



REPUBLIKA HRVATSKA
MINISTARSTVO UNUTARNJIH POSLOVA

BILTEN
O SIGURNOSTI
CESTOVNOG PROMETA
2019.

XLVI. GODINA
ZAGREB, 2020.

SADRŽAJ

UVOD	1
1. OPĆI PREGLED SIGURNOSTI CESTOVNOG PROMETA	8
2. RASPROSTRANJENOST PROMETNIH NESREĆA	17
3. VRIJEME DOGAĐANJA PROMETNIH NESREĆA	24
4. PROMETNE NESREĆE PREMA OBILJEŽJIMA	27
4.1. Vrste prometnih nesreća u 2019. godini	27
4.2. Prometne nesreće po kategorijama i značajkama cesta	29
4.3. Prometne nesreće prema meteorološkim uvjetima i stanju kolnika	34
4.4. Prometne nesreće prema vrsti vozila	38
5. UZROCI PROMETNIH NESREĆA	40
6. NASTRADALI SUDIONICI PROMETNIH NESREĆA	42
6.1. Nastradali sudionici prometnih nesreća prema svojstvu u 2019. godini	42
6.2. Nastradali sudionici prema spolu	42
6.3. Nastradali sudionici prema mjestu stradavanja u 2019. godini	43
6.4. Nastradali sudionici prema dobi	43
6.5. Nastradali strani državljani	45
6.6. Nastradali sudionici prema korištenju sigurnosnog pojasa i zaštitne kacige	46
7. VOZAČI KOJI SU PROUZROČILI PROMETNU NESREĆU	47
8. KAZNENA DJELA U PROMETU	54
9. PREKRŠAJI U PROMETU UTVRĐENI NADZOROM	55
PRILOZI	58
I. Sigurnost prometa po policijskim postajama u 2019. godini	58
II. Dobna i spolna struktura registriranih vozača motornih vozila na dan 31.12.2019. godine	61
III. Registrirana motorna vozila na dan 31.12.	62
IV. Prometne nesreće po policijskim upravama (2010. - 2019.)	65
V. Prometne nesreće po mjesecima (2010. - 2019.)	68
VI. Prometne nesreće po danima u tjednu (2010. - 2019.)	71
VII. Prometne nesreće prema satima u danu (2010. - 2019.)	73
VIII. Prometne nesreće prema obilježjima nesreće (2010. - 2019.)	75
IX. Prometne nesreće prema značajkama ceste (2010. - 2019.)	79
X. Prometne nesreće prema meteorološkim uvjetima (2010. - 2019.)	82
XI. Prometne nesreće prema stanju kolnika (2010. - 2019.)	84
XII. Prometne nesreće prema uvjetima vidljivosti (2010. - 2019.)	86
XIII. Prometne nesreće prema vrsti vozila (2010. - 2019.)	88
XIV. Vrste vozila koja su sudjelovala u prometnim nesrećama (2010. - 2019.)	90
XV. Uzroci prometnih nesreća (2010. - 2019.)	92
XVI. Nastradale osobe prema svojstvu (2010. - 2019.)	99
XVII. Dobna struktura nastradalih osoba (2010. - 2019.)	100
XVIII. Dobna struktura nastradalih pješaka (2010. - 2019.)	101
XIX. Dobna struktura nastradalih vozača (2010. - 2019.)	102
XX. Dobna struktura nastradalih vozača bicikla (2010. - 2019.)	103
XXI. Dobna struktura nastradalih vozača i putnika mopeda (2010. - 2019.)	104
XXII. Dobna struktura nastradalih vozača i putnika motocikla (2010. - 2019.)	106
XXIII. Dobna struktura nastradalih vozača i putnika osobnih vozila (2010. - 2019.)	108
XXIV. Dobna struktura nastradalih vozača i putnika autobusa (2010. - 2019.)	110
XXV. Dobna struktura nastradalih vozača i putnika tramvaja (2010. - 2019.)	112
XXVI. Dobna struktura nastradalih vozača i putnika teretnih vozila (2010. - 2019.)	114
XXVII. Dobna struktura nastradalih vozača i putnika traktora (2010. - 2019.)	116
XXVIII. Dobna struktura vozača koji su skrivili prometnu nesreću (2010. - 2019.)	118
XXIX. Vozački staž vozača koji su skrivili prometnu nesreću (2010. - 2019.)	119
XXX. Vozači koji su skrivili prometnu nesreću prema vrsti vozila (2010. - 2019.)	121
PROMETNE NESREĆE KOJE SU SKRIVILI MLADI VOZAČI (15 - 24 GODINE) KOJI POSJEDUJU VOZAČKU DOZVOLU I POSLJEDICE TIH NESREĆA (2010. - 2019.)	123
I. Prometne nesreće koje su skrivili mladi vozači i posljedice po danima	131
II. Prometne nesreće koje su skrivili mladi vozači i posljedice po satima	132

III. Prometne nesreće koje su skrivili mladi vozači i posljedice prema vrsti prometnih nesreća	134
IV. Uzroci prometnih nesreća koje su skrivili mladi vozači i posljedice	136
V. Prometne nesreće koje su skrivili mladi vozači prema vrsti vozila	141
VI. Prometne nesreće koje su skrivili mladi vozači pod utjecajem alkohola i droge i nastradale osobe u tim nesrećama	143
POJMOVNIK	144

**Tisuće mrtvih na cestama predstavlja - statistiku,
smrt jednog čovjeka – dramu.**

UVOD

Motorizirani cestovni promet jedno je od bitnih obilježja suvremenog razvitka i civilizacije. Mnoge dobrobiti ovog fenomena plaćaju se visokom cijenom nepoželjnog ljudskog stradavanja, a osim individualnih tragedija društvo trpi velike gubitke zbog prometnih nesreća. Prometne nesreće su i golem trošak za društvo. Iako je svaki život neprocjenjiv, materijalna šteta uzrokovana prometnim nesrećama, prema procjenama stručnjaka za osiguranja i ekonomskih analitičara, prelazi osam milijardi kuna, odnosno 2,3 posto hrvatskog BDP-a, dok su posredni gubici višestruki.

Na hrvatskim se cestama posljednjih deset godina prosječno dogodilo 35 386 prometnih nesreća. U 31,9 posto nesreća stradavale su osobe. Godišnje su u prometu prosječno stradale 15 652 osobe. Od tog broja 79,4 posto prošlo je s lakšim tjelesnim ozljedama. Teške tjelesne ozljede zadobilo je 18,4 posto osoba, dok je 2,2 posto osoba godišnje pogibalo, što je prosječno godišnje 351 osoba. Prometne su nesreće i nadalje *ubojica broj jedan* mladih ljudi u dobi između 10 i 25 godina u cijelom svijetu pa i u Hrvatskoj. Najviše su ugrožena djeca, mladi ljudi i druge najugroženije skupine - biciklisti, mopedisti, motociklisti i pješaci. Od ukupnog broja teško ozlijeđenih osoba u prometnim nesrećama oko pet posto osoba ostaju trajni invalidi, što je godišnje više od stotinjak ljudi. Deset posto njih trpi trajne posljedice, a najčešće je riječ o osobama mlađe životne dobi.

Da bi se stanje sigurnosti u cestovnom prometu podignulo na višu razinu, društvo mora uložiti znatno više napora u poboljšanje prometne infrastrukture i razvitak prometne kulture. Velik dio tog napora pripada Ministarstvu unutarnjih poslova, odnosno prometnoj policiji, koja svojim aktivnostima utječe na povećanje prometne discipline svih sudionika.

Od tri bitna čimbenika za sigurnost prometa (sudionici, vozila i ceste), prometna kultura svih sudionika, osobito vozača, najbrže može utjecati na smanjenje tragičnih posljedica. Ne treba zanemariti činjenicu kako je za promicanje prometne kulture sudionika potrebno uložiti i najmanje financijskih sredstava u usporedbi s druga dva čimbenika.

U Ministarstvu unutarnjih poslova sustavno se prati stanje i trendovi promjena sigurnosti u cestovnom prometu. Rezultati tog rada su i statistički podaci i informacije koje putem ovog *Biltena* dajemo na uvid stručnoj i najširoj javnosti kako bi svi društveni subjekti mjerodavni za sigurnost prometa i svi sudionici u prometu, dobili cjelovit uvid u stanje sigurnosti cestovnog prometa u Republici Hrvatskoj i rizičnim čimbenicima koji ga ugrožavaju.

Da bi se dobio uvid u složenost i dugotrajnost problema sigurnosti prometa na cestama, u nastavku prikazujemo osnovne podatke i trendove prometnih nesreća i njihovih posljedica u proteklih pola stoljeća. Iz grafičkog prikaza vidljiv je dramatičan porast tragičnih posljedica prometnih nesreća, ali i vremenski raspon potreban da se zaustave negativni trendovi.

Jedan od bitnih pokazatelja sigurnosti cestovnog prometa jest broj poginulih osoba na sto tisuća stanovnika neke zemlje. Iako u njegovoj primjeni ima neujednačenosti zbog različitog određivanja koje se nastradale osobe ubrajaju u poginule u prometu – poginuli na mjestu prometne nesreće ili preminuli u određenom razdoblju nakon prometne nesreće - broj poginulih osoba na sto tisuća stanovnika pokazao se pouzdanim mjerilom stupnja sigurnosti prometa na cestama.

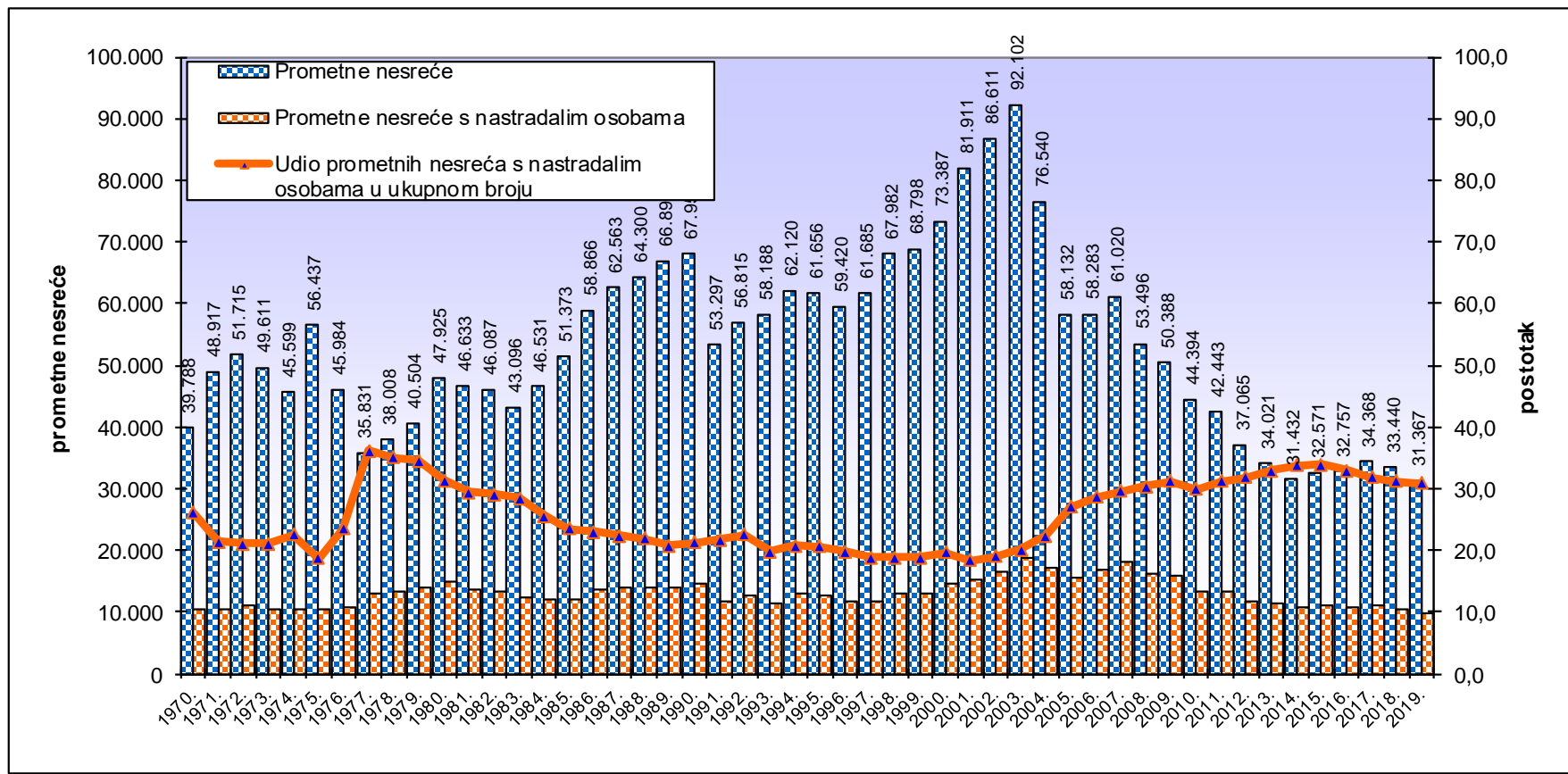
Na grafikonima je uočljiv porast broja poginulih na hrvatskim cestama do 1979. godine kad je zabilježeno 1605 poginulih. To je bila stopa od 34 poginula na sto tisuća stanovnika. Danas je taj broj smanjen na 7,3 poginula na sto tisuća stanovnika.

Samo u najrazvijenijim europskim zemljama, koje znatno više ulažu u sigurnost cestovnog prometa, danas se ta stopa kreće oko četvero poginulih. Kad će sigurnost prometa na hrvatskim cestama dosegnuti tu razinu, ovisit će o naporu cjelokupnog društva, ulaganju u povećanje sigurnosti cestovnog prometa te osobito o razvitku prometne kulture svih sudionika u prometu.

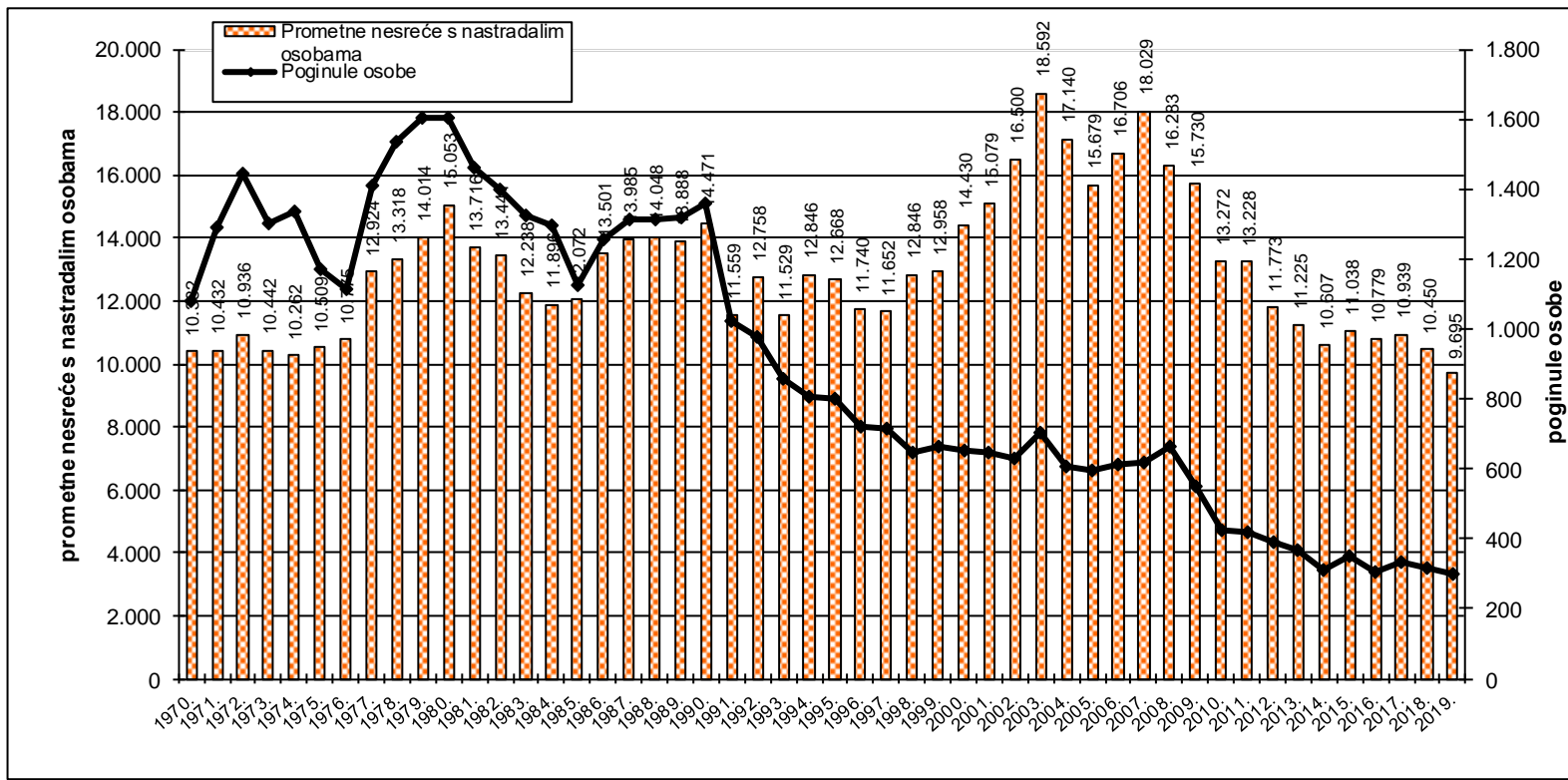
Prometne nesreće i posljedice od 1970. do 2019. godine

Godina	Prometne nesreće	Prometne nesreće s nastradalim osobama	Udio prometnih nesreća s nastradalim osobama u ukupnom broju	Poginule osobe	Ozlijeđene osobe	Udio poginulih osoba u nastradalim osobama u ukupnom broju
1970.	39.788	10.382	26,1	1.079	14.748	6,8
1971.	48.917	10.432	21,3	1.289	16.078	7,4
1972.	51.715	10.936	21,1	1.444	15.530	8,5
1973.	49.611	10.442	21,0	1.303	15.002	8,0
1974.	45.599	10.262	22,5	1.336	14.243	8,6
1975.	56.437	10.509	18,6	1.169	15.164	7,2
1976.	45.984	10.775	23,4	1.111	14.946	6,9
1977.	35.831	12.924	36,1	1.412	17.947	7,3
1978.	38.008	13.318	35,0	1.533	18.206	7,8
1979.	40.504	14.014	34,6	1.605	19.304	7,7
1980.	47.925	15.053	31,4	1.603	20.616	7,2
1981.	46.633	13.716	29,4	1.459	18.640	7,3
1982.	46.087	13.441	29,2	1.400	18.609	7,0
1983.	43.096	12.238	28,4	1.322	16.237	7,5
1984.	46.531	11.896	25,6	1.294	16.121	7,4
1985.	51.373	12.072	23,5	1.125	16.327	6,4
1986.	58.866	13.501	22,9	1.256	17.990	6,5
1987.	62.563	13.985	22,4	1.311	18.850	6,5
1988.	64.300	14.048	21,8	1.312	18.955	6,5
1989.	66.894	13.888	20,8	1.321	18.964	6,5
1990.	67.952	14.471	21,3	1.360	19.791	6,4
1991.	53.297	11.559	21,7	1.020	15.845	6,0
1992.	56.815	12.758	22,5	975	17.517	5,3
1993.	58.188	11.529	19,8	855	15.596	5,2
1994.	62.120	12.846	20,7	804	17.679	4,3
1995.	61.656	12.668	20,5	800	17.707	4,3
1996.	59.420	11.740	19,8	721	16.182	4,3
1997.	61.685	11.652	18,9	714	16.234	4,2
1998.	67.982	12.846	18,9	646	18.118	3,4
1999.	68.798	12.958	18,8	662	18.103	3,5
2000.	73.387	14.430	19,7	655	20.501	3,1
2001.	81.911	15.079	18,4	647	22.093	2,8
2002.	86.611	16.500	19,1	627	23.923	2,6
2003.	92.102	18.592	20,2	701	26.153	2,6
2004.	76.540	17.140	22,4	608	24.271	2,4
2005.	58.132	15.679	27,0	597	21.773	2,7
2006.	58.283	16.706	28,7	614	23.136	2,6
2007.	61.020	18.029	29,5	619	25.092	2,4
2008.	53.496	16.283	30,4	664	22.395	2,9
2009.	50.388	15.730	31,2	548	21.923	2,4
2010.	44.394	13.272	29,9	426	18.333	2,3
2011.	42.443	13.228	31,2	418	18.065	2,3
2012.	37.065	11.773	31,8	393	16.010	2,4
2013.	34.021	11.225	33,0	368	15.274	2,4
2014.	31.432	10.607	33,7	308	14.222	2,1
2015.	32.571	11.038	33,9	348	15.024	2,3
2016.	32.757	10.779	32,9	307	14.596	2,1
2017.	34.368	10.939	31,8	331	14.608	2,2
2018.	33.440	10.450	31,3	317	13.989	2,2
2019.	31.367	9.695	30,9	297	12.885	2,3
UKUPNO	2.650.303	650.033	24,5	45.034	899.515	4,8

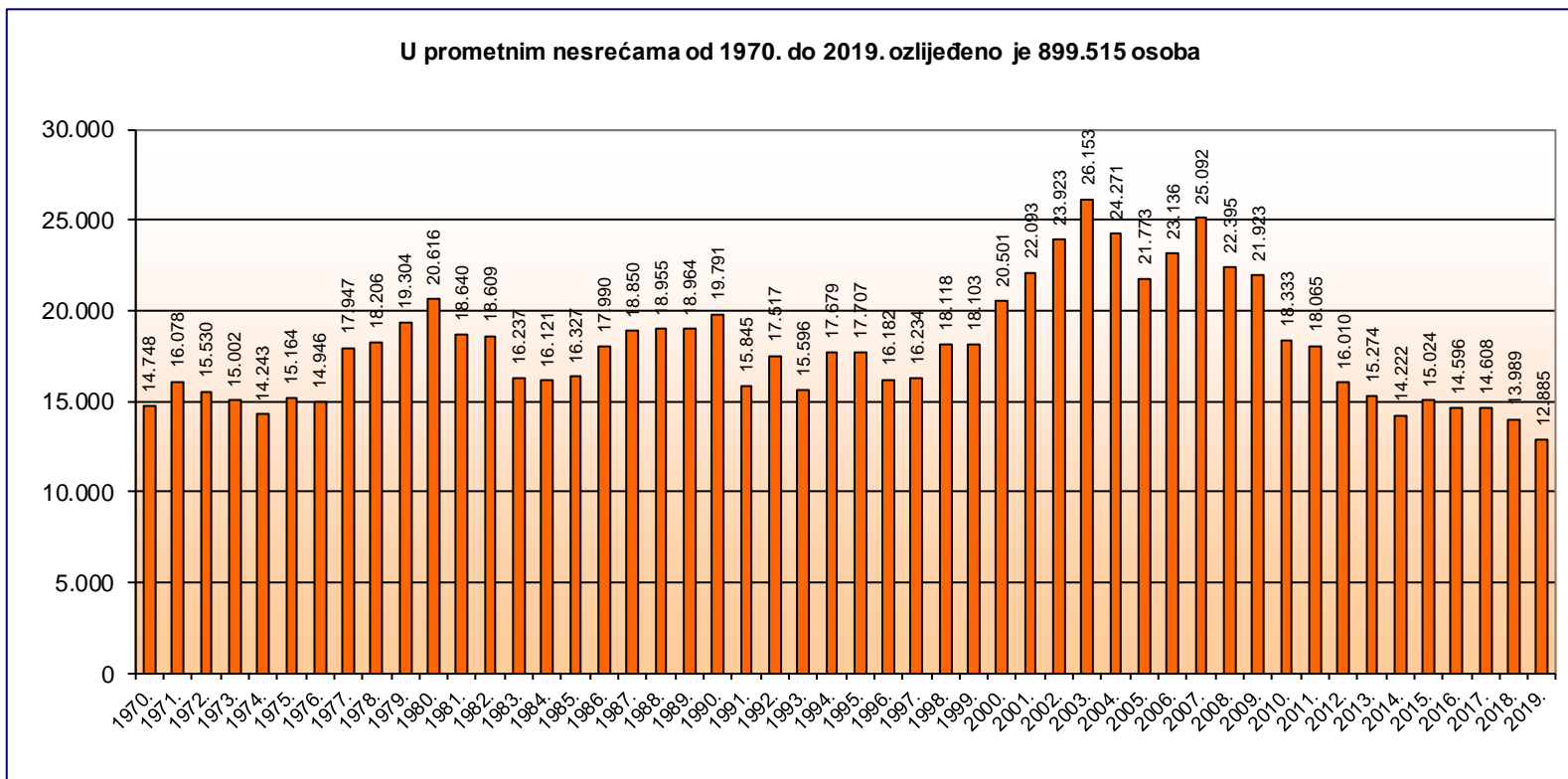
Grafikon 1: Prometne nesreće i nesreće s nastradalima od 1970. do 2019. godine



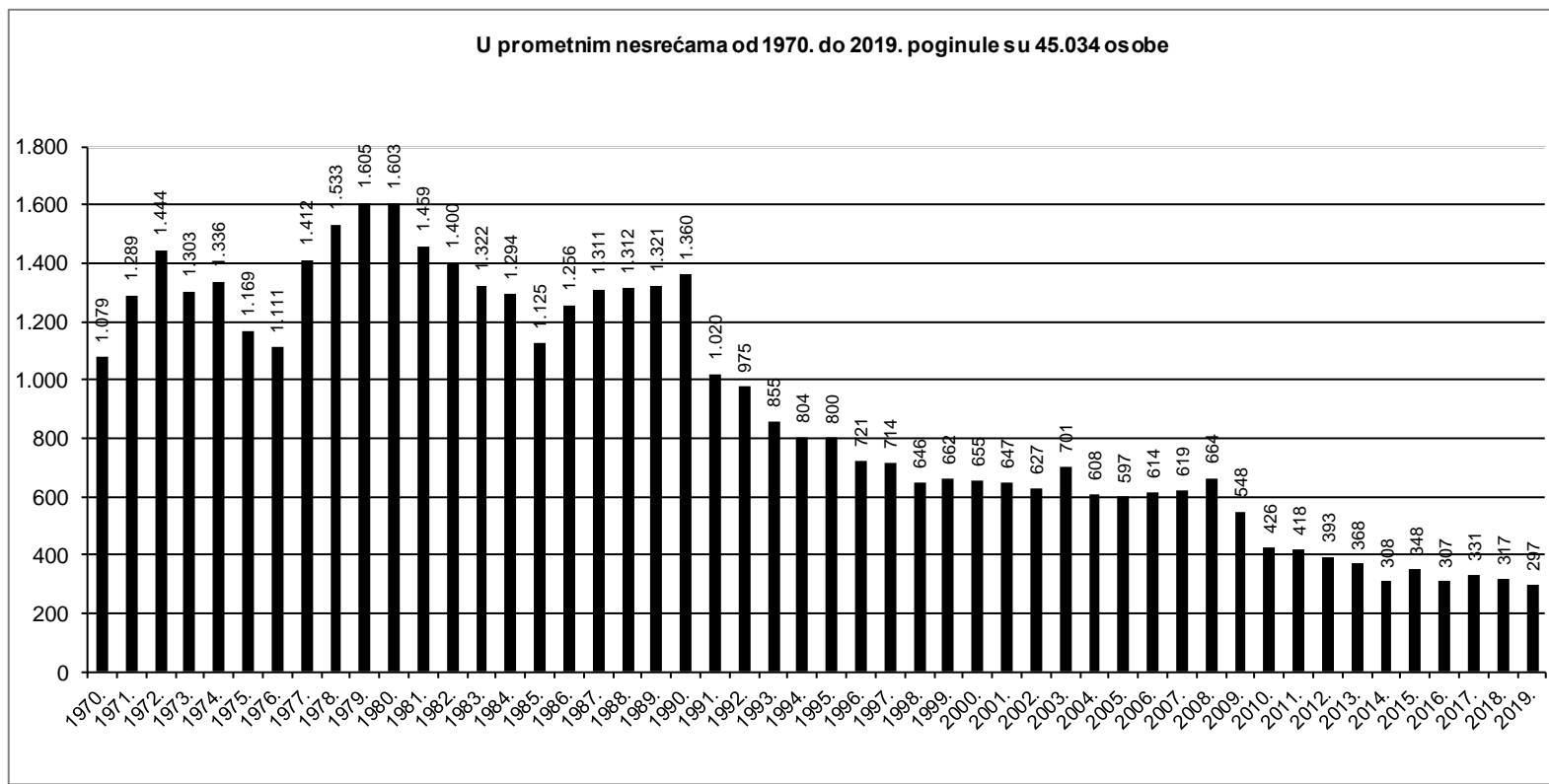
Grafikon 2: Prometne nesreće s nastradalim osobama i poginule osobe od 1970. do 2019. godine



Grafikon 3: Ozliježene osobe u prometnim nesrećama od 1970. do 2019. godine



Grafikon 4: Poginule osobe u prometnim nesrećama od 1970. do 2019. godine



1. OPĆI PREGLED SIGURNOSTI CESTOVNOG PROMETA

Na hrvatskim se cestama od 2010. do 2019. godine dogodilo 353 858 prometnih nesreća. U tim je nesrećama nastradalo 156 519 osoba: poginulo je 3513 osoba, teško je ozlijeđeno 28 714 osoba, a 124 292 osobe su lakše ozlijeđene.

U istom razdoblju broj prometnih nesreća s nastradalim osobama smanjio se s 13 272 u 2010. godini na 9695 (27,0 posto) u 2019. godini, lakše ozlijeđenih osoba s 15 151 na 10 393 (31,4 posto), teško ozlijeđenih osoba s 3182 na 2492 (21,7 posto) i broj poginulih u prometnim nesrećama smanjio se sa 426 na 297 poginulih (30,3 posto).

Osim broja poginulih osoba na sto tisuća stanovnika, bitan pokazatelj sigurnosti cestovnog prometa je i broj poginulih osoba na sto tisuća vozila i na sto tisuća vozača. U istom razdoblju porastao je broj registriranih vozača motornih vozila za 135 655 ili 6,1 posto, a broj registriranih motornih vozila za 257 388 ili 13,1 posto. Broj poginulih osoba na sto tisuća vozila smanjio se s 21,6 posto u 2010. godini na 13,3 posto u 2019. godini, a broj poginulih osoba na sto tisuća vozača s 19,1 posto u 2010. godini na 12,5 posto u 2019. godini. U posljednjih deset godina cestovna mreža kategoriziranih prometnica smanjena je za 8,0 posto, a duljina autocesta povećala se za 14,1 posto. Poboljšanje kvalitete prometnica bitno je utjecalo na smanjenje broja prometnih nesreća i njihovih posljedica.

Broj poginulih u prometnim nesrećama u posljednjih deset godina pao je sa 426 u 2010. godini na 297 u 2019. godini. U 2019. godini pad je poginulih osoba u odnosu na prethodnu godinu za 20 osoba ili 6,3 posto.

U posljednjih deset godina struktura nastradalih osoba ustalila se pa je u 2019. godini udio poginulih u nastradalim osobama 2,3 posto (prosjeak 2,2 posto), a teško ozlijeđenih 18,9 posto (prosjeak 18,4 posto). U 2019. godini strukturu prometnih nesreća činilo je 0,9 posto nesreća s poginulima, 30,0 posto nesreća s ozlijeđenima i 69,1 posto nesreća s materijalnom štetom.

Iako su prometne nesreće i posljedice izražene u relativnim brojevima nešto veće nego u najrazvijenijim zemljama Europske unije, njihove su strukture gotovo identične. To ukazuje na ujednačenost mjera pasivne sigurnosti, a povećani opseg prometnih nesreća rezultat je razlika u cestovnoj infrastrukturi i prometnoj kulturi. Iako je posljednjih deset godina poginulih u prometnim nesrećama manje, stanje sigurnosti u prometu još uvijek ne zadovoljava očekivanoj smrtnosti prema Nacionalnom programu sigurnosti cestovnog prometa.

Da bi se pridonijelo poboljšanju stanja i većoj prometnoj sigurnosti, Hrvatski sabor je 2008. godine donio novi Zakon o sigurnosti prometa na cestama, koji je stupio na snagu u lipnju 2008. godine. Novi zakon nije odmah ostavio trag u statistici prometnih nesreća jer je u 2008. godini u odnosu na 2007. godinu poginulih bilo više za 7,3 posto, ali je već u 2010. godini broj poginulih znatno smanjen i to za 17,5 posto (548). Trend smanjenja nastavio se i sljedećih godina. Tako je u 2016. godini zabilježen najmanji broj poginulih u posljednjih deset godina (307). U svrhu uskladbe s pravnom stečevinom Europske unije i poboljšanja pojedinih odredbi potrebnih za

praktičnu primjenu 29. svibnja 2015. godine donesen je Zakon o izmjenama i dopunama Zakona o sigurnosti prometa na cestama.

Zbog podizanja razine sigurnosti i prometne kulture na hrvatskim prometnicama, Hrvatski sabor je 12. srpnja 2019. usvojio značajne izmjene i dopune Zakona o sigurnosti prometa na cestama, koje su stupile na snagu 1. kolovoza 2019. godine.

Nove odredbe Zakona o sigurnosti prometa na cestama predviđaju snažnije kažnjavanje počinitelja osam najtežih prekršaja koji uzrokuju najteža stradanja u prometu:

1. prekoračenje dozvoljene brzine kretanja u naselju za više od 50 km/h,
2. vožnja u suprotnom ili zabranjenom smjeru na autocesti, brzoj cesti i cesti namijenjenoj isključivo za promet motornih vozila,
3. namjerni prolazak kroz crveno svjetlo, odnosno prolazak kroz crveno svjetlo bez smanjenja brzine, povećanjem brzine ili prolazak kroz dva ili više crvenih svjetala,
4. odbijanje podvrgavanju ispitivanja radi provjere ima li u organizmu ima alkohola ili droga,
5. vožnja pod utjecajem alkohola iznad 1,5 g/kg i vožnja pod utjecajem droga,
6. upravljanje vozilom prije stjecanja prava,
7. upravljanje vozilom dok je vozačka dozvola ukinuta zbog prikupljenih negativnih prekršajnih bodova,
8. upravljanje vozilom dok je vozačka dozvola oduzeta, dok je vozač isključen iz prometa ili mu je izrečena mjera privremenog oduzimanja vozačke dozvole ili zaštitna mjera.

Osim Zakona o sigurnosti prometa na cestama, kao temeljnog normativnog instrumenta, Vlada Republike Hrvatske je 14. travnja 2011. godine donijela peti Nacionalni program sigurnosti cestovnog prometa Republike Hrvatske 2011. - 2020. (NN 59/11).

Provedbom Nacionalnog programa sigurnosti cestovnog prometa Republike Hrvatske 2011. - 2020. nastavlja se težnja da se ostvare njegovi glavni ciljevi, od kojih je smanjenje broja poginulih osoba za 50 posto do 2020. godine u odnosu na 2010. godinu prioritet.

Do 2020. godine trebali bismo se približiti broju od 213 poginulih u prometu. Nažalost, brojem poginulih u 2019. godini Hrvatska se udaljava od tog cilja. Sa stopom poginulih u 2019. godini od 7,6 na sto tisuća stanovnika Hrvatska je pri dnu zemalja Europske unije jer je prosjek Europske unije 5,5 poginulih. Mjere kojima bi se do 2020. godine broj poginulih trebao smanjiti na 213 provodit će se na sljedećim poljima djelovanja:

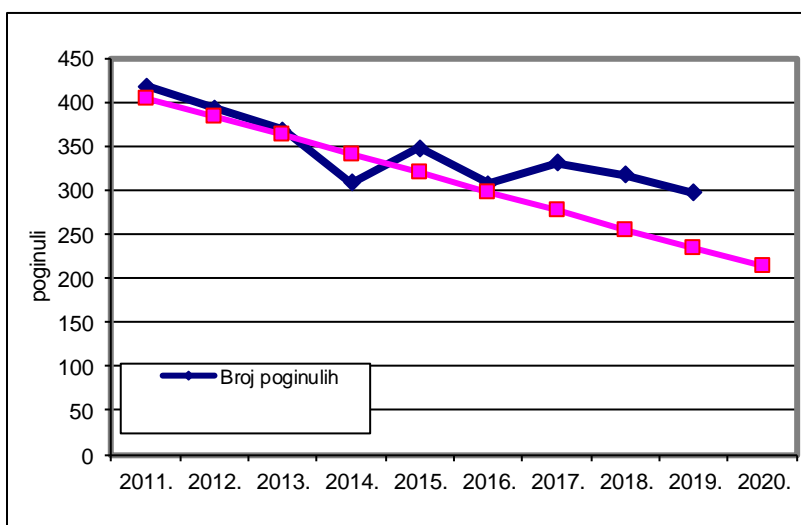
- promjeni ponašanja sudionika u prometu;
- boljoj cestovnoj infrastrukturi;
- sigurnijim vozilima;
- učinkovitoj medicinskoj skrbi nakon prometnih nesreća;
- ostalim poljima djelovanja.

U 2019. godini poginule su 63 osobe više, što je 26,9 posto više nego što je predviđeno Nacionalnim programom (7,6 osoba na sto tisuća stanovnika).

Kretanje stvarnog i očekivanog broja poginulih u prometu od 2011. do 2020. godine

Godina	Broj poginulih		Razlika očekivanog i stvarnog broja poginulih
	stvarni	očekivano prema Nacionalnom programu	
2011.	418	405	+13
2012.	393	383	+10
2013.	368	362	+6
2014.	308	341	-33
2015.	348	320	+29
2016.	307	298	+9
2017.	331	277	+54
2018.	317	256	+61
2019.	297	234	+63
2020.		213	

Grafički prikaz kretanja stvarnog i očekivanog broja poginulih u prometu 2011. – 2020. godine



Pregled osnovnih pokazatelja sigurnosti cestovnog prometa od 2010. do 2019. godine

Osnovni pokazatelji	Godina										Prosjek
	2010.	2011.	2012.	2013.	2014.	2015.	2016.	2017.	2018.	2019.	
Prometne nesreće	44.394	42.443	37.065	34.021	31.432	32.571	32.757	34.368	33.440	31.367	35.386
<i>Verižni indeks</i>	88,1	95,6	87,3	91,8	92,4	103,6	100,6	104,9	97,3	93,8	
s nastradalim osobama:	13.272	13.228	11.773	11.225	10.607	11.038	10.779	10.939	10.450	9.695	11.301
s poginulim osobama	402	385	355	328	284	317	279	307	297	279	323
s ozlijeđenim osobama	12.870	12.843	11.418	10.897	10.323	10.721	10.500	10.632	10.153	9.416	10.977
s materijalnom štetom	31.122	29.215	25.292	22.796	20.825	21.533	21.978	23.429	22.990	21.672	24.085
Nastradale osobe	18.759	18.483	16.403	15.642	14.530	15.372	14.903	14.939	14.306	13.182	15.652
<i>Verižni indeks</i>	83,5	98,5	88,7	95,4	92,9	105,8	96,9	100,2	95,8	92,1	
poginule	426	418	393	368	308	348	307	331	317	297	351
teško ozlijeđene	3.182	3.409	3.049	2.831	2.675	2.822	2.747	2.776	2.731	2.492	2.871
lakše ozlijeđene	15.151	14.656	12.961	12.443	11.547	12.202	11.849	11.832	11.258	10.393	12.429
Prekr.utvr.nadzor.prom.za koje je:	736.273	769.721	731.239	732.475	798.596	827.628	826.876	752.785	722.095	714.399	761.209
<i>Verižni indeks</i>	93,3	104,5	95,0	100,2	109,0	103,6	99,9	91,0	95,9	98,9	
izrečeno upozorenje	151.571	162.079	157.227	170.235	215.525	212.785	196.441	165.010	168.195	166.402	176.547
novčana kazna na mjestu prekršaja	104.284	105.803	102.822	173.980	218.394	197.425	190.587	176.670	169.725	167.916	160.761
izdan prekršajni nalog	200.665	219.595	199.806	131.720	61.804	51.003	44.648	37.316	37.662	37.261	102.148
sastavljeno izvješće o prekršaju	279.753	282.244	271.384	256.540	302.873	366.415	394.900	373.789	346.513	342.820	321.723
Vozači s negativ.bod.dana 31.12.	104.298	111.853	111.470	108.755	112.321	97.150	84.955	84.178	30.404	68.008	91.339

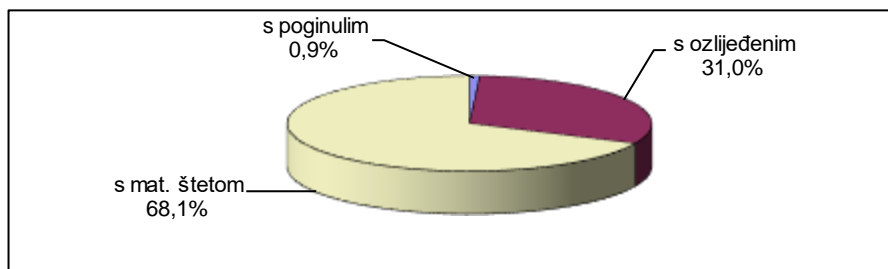
Pregled osnovnih pokazatelja sigurnosti cestovnog prometa na 100 000 stanovnika od 2010. do 2019. godine

Osnovni pokazatelji	Godina										Prosjek
	2010.	2011.	2012.	2013.	2014.	2015.	2016.	2017.	2018.	2019.	
Prometne nesreće	1.001,0	989,2	865,0	794,0	738,6	770,9	779,3	823,3	810,8	767,3	870,8
s nastradalim osobama:	299,3	308,3	274,8	262,0	249,2	261,2	256,4	262,1	253,4	237,2	278,1
s poginulim osobama	9,1	9,0	8,3	7,7	6,7	7,5	6,6	7,4	7,2	6,8	8,0
s ozlijeđenim osobama	290,2	299,3	266,5	254,3	242,6	253,7	249,8	254,7	246,2	230,3	270,1
s materijalnom štetom	701,7	680,9	590,3	532,0	489,3	509,6	522,8	561,3	557,4	530,2	592,7
Nastradale osobe	423,0	430,8	382,8	365,1	341,4	363,8	354,5	357,9	346,9	322,5	387,3
poginule	9,6	9,7	9,2	8,6	7,2	8,2	7,3	7,9	7,7	7,3	8,8
teško ozlijeđene	71,7	79,5	71,2	66,1	62,9	66,8	65,3	66,5	66,2	61,0	70,4
lakše ozlijeđene	341,6	341,6	302,5	290,4	271,3	288,8	281,9	283,4	273,0	254,2	308,1
Prekršaji utvrđeni nadzorom	16.601,2	17.939,7	17.065,5	17.094,4	18.765,4	19.587,4	19.670,6	18.033,6	17.507,3	17.476,2	18.006,2
Vozači s negativ.bod.dana 31.12.	2.351,7	2.606,9	2.601,5	2.538,1	2.639,3	2.299,2	2.021,0	2.016,6	737,2	1.663,7	2.229,4

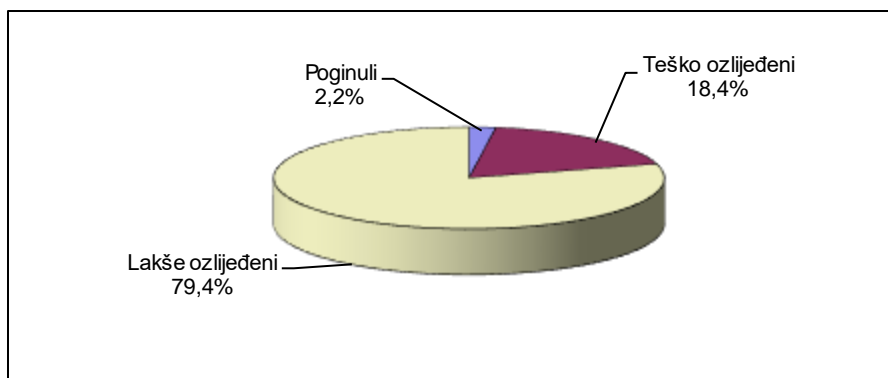
Struktura prometnih nesreća i posljedica od 2010. do 2019. godine

Godina	Udjel u ukupnom broju prometnih nesreća %			Udjel u ukupnom broju nastradalih osoba %		
	s poginulim	s ozlijeđenim	s mat. štetom	poginule	teško ozlijeđene	lakše ozlijeđene
2010.	0,9	29,0	70,1	2,3	17,0	80,8
2011.	0,9	30,3	68,8	2,3	18,4	79,3
2012.	1,0	30,8	68,2	2,4	18,6	79,0
2013.	1,0	32,0	67,0	2,4	18,1	79,5
2014.	0,9	32,8	66,3	2,1	18,4	79,5
2015.	1,0	32,9	66,1	2,3	18,4	79,4
2016.	0,9	32,1	67,1	2,1	18,4	79,5
2017.	0,9	30,9	68,2	2,2	18,6	79,2
2018.	0,9	30,4	68,7	2,2	19,1	78,7
2019.	0,9	30,0	69,1	2,3	18,9	78,8
Prosjek	0,9	31,0	68,1	2,2	18,4	79,4

Grafikon 5: Struktura prometnih nesreća (prosjek od 2010. do 2019. godine)



Grafikon 6: Struktura nastradalih osoba (prosjek od 2010. do 2019. godine)



Stanovništvo, vozači, vozila i ceste od 2010. do 2019. godine na dan 31. prosinca

Osnovni pokazatelji	Godina										Prosjek
	2010.	2011.	2012.	2013.	2014.	2015.	2016.	2017.	2018.	2019.	
Stanovništvo RH¹⁾	4.435.056	4.290.612	4.284.889	4.284.889	4.255.689	4.225.316	4.203.604	4.174.349	4.124.531	4.087.843	4.236.678
Vozači motornih vozila 31. prosinca	2.233.963	2.250.877	2.267.892	2.287.341	2.301.463	2.310.515	2.325.157	2.337.087	2.348.794	2.369.618	2.303.271
<i>Verižni indeks</i>	<i>101,1</i>	<i>100,8</i>	<i>100,8</i>	<i>100,9</i>	<i>100,6</i>	<i>100,4</i>	<i>100,6</i>	<i>100,5</i>	<i>100,5</i>	<i>100,9</i>	
<i>Vozači mot. voz. na 100.000 stanov.</i>	<i>50.371</i>	<i>52.461</i>	<i>52.928</i>	<i>53.382</i>	<i>54.080</i>	<i>54.683</i>	<i>55.313</i>	<i>55.987</i>	<i>56.947</i>	<i>57.967</i>	<i>54.412</i>
muškarci	1.361.328	1.365.253	1.369.665	1.375.415	1.377.269	1.375.504	1.376.745	1.376.402	1.376.665	1.381.389	1.373.564
žene	872.635	885.624	898.227	911.926	924.194	935.011	948.412	960.685	972.129	988.229	929.707
Registrirana mot. voz. 31. prosinca	1.969.587	1.969.405	1.863.741	1.869.370	1.899.538	1.929.726	1.996.056	2.056.127	2.148.062	2.226.975	1.992.859
<i>Verižni indeks</i>	<i>98,2</i>	<i>100,0</i>	<i>94,6</i>	<i>100,3</i>	<i>101,6</i>	<i>101,6</i>	<i>103,4</i>	<i>103,0</i>	<i>104,5</i>	<i>103,7</i>	
<i>Motorna vozila na 100.000 stanov.</i>	<i>44.410</i>	<i>45.900</i>	<i>43.496</i>	<i>43.627</i>	<i>44.635</i>	<i>45.671</i>	<i>47.484</i>	<i>49.256</i>	<i>52.080</i>	<i>54.478</i>	<i>47.104</i>
Novoregistrirana motorna vozila	64.383	66.290	56.781	64.692	87.773	95.019	123.206	123.592	176.254	189.257	104.725
<i>Verižni indeks</i>	<i>79,3</i>	<i>103,0</i>	<i>85,7</i>	<i>113,9</i>	<i>135,7</i>	<i>108,3</i>	<i>129,7</i>	<i>100,3</i>	<i>142,6</i>	<i>107,4</i>	
Duž. kategoriziranih cesta u km²⁾	29.248	27.984	27.984	26.815	26.735	26.749	26.698	26.566	26.422	26.906	27.211
<i>Verižni indeks</i>	<i>100,0</i>	<i>95,7</i>	<i>100,0</i>	<i>95,8</i>	<i>99,7</i>	<i>100,1</i>	<i>99,8</i>	<i>99,5</i>	<i>99,5</i>	<i>101,8</i>	
autoceste ²⁾	1.148	1.179	1.179	1.243	1.297	1.302	1.307	1.307	1.307	1.310	1.258
brze ceste ²⁾	113	89	89	110	175	175	216	233	233	240	167

1) Izvor: Državni zavod za statistiku RH - procjena broja stanovnika sredinom 2018. (pristupljeno: 3. veljače 2020.)

2) Ministarstvo mora, prometa i infrastrukture

**Broj prometnih nesreća i posljedica na 100 000 stanovnika
od 2010. do 2019. godine**

Godina	Prometne nesreće			Nastradale osobe		
	s poginulim	s ozlijeđenim	s mat. štetom	poginule	teško ozlijeđene	lakše ozlijeđene
2010.	9,1	290,2	701,7	9,6	71,7	341,6
2011.	9,0	299,3	680,9	9,7	79,5	341,6
2012.	8,3	266,5	590,3	9,2	71,2	302,5
2013.	7,7	254,3	532,0	8,6	66,1	290,4
2014.	6,7	242,6	489,3	7,2	62,9	271,3
2015.	7,5	253,7	509,6	8,2	66,8	288,8
2016.	6,6	249,8	522,8	7,3	65,3	281,9
2017.	7,4	254,7	561,3	7,9	66,5	283,4
2018.	7,1	243,2	550,7	7,6	65,4	269,7
2019.	6,7	225,6	519,2	7,1	59,7	249,0
Prosjek	7,6	259,1	568,5	8,3	68,8	297,8

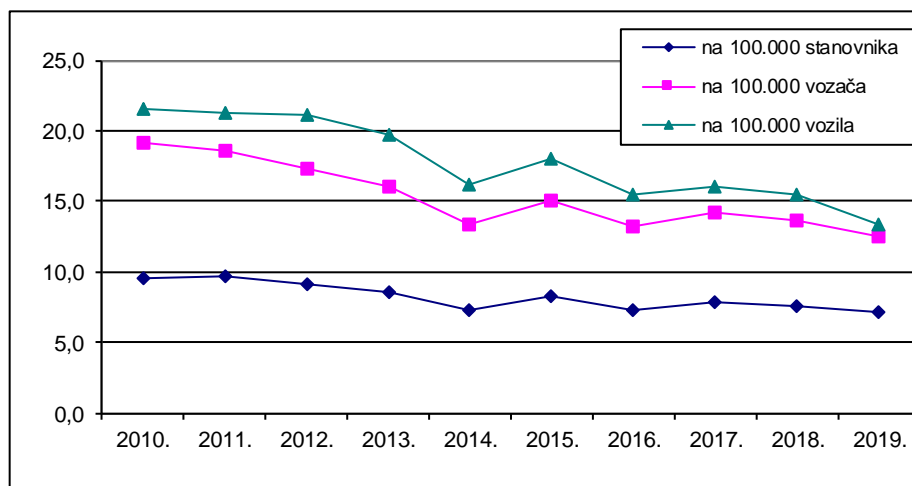
**Broj prometnih nesreća i posljedica na 100 000 vozača
od 2010. do 2019. godine**

Godina	Prometne nesreće			Nastradale osobe		
	s poginulim	s ozlijeđenim	s mat. štetom	poginule	teško ozlijeđene	lakše ozlijeđene
2010.	18,0	576,1	1.393,1	19,1	142,4	678,2
2011.	17,1	570,6	1.297,9	18,6	151,5	651,1
2012.	15,7	503,5	1.115,2	17,3	134,4	571,5
2013.	14,3	476,4	996,6	16,1	123,8	544,0
2014.	12,3	448,5	904,9	13,4	116,2	501,7
2015.	13,7	464,0	932,0	15,1	122,1	528,1
2016.	12,0	451,6	945,2	13,2	118,1	509,6
2017.	13,1	454,9	1.002,5	14,2	118,8	506,3
2018.	12,7	434,4	983,7	13,6	116,9	481,7
2019.	11,8	397,4	914,6	12,5	105,2	438,6
Prosjek	14,0	476,6	1.045,7	15,3	124,7	539,6

**Broj prometnih nesreća i posljedica na 100 000 vozila
od 2010. do 2019. godine**

Godina	Prometne nesreće			Nastradale osobe		
	s poginulim	s ozlijeđenim	s mat. štetom	poginule	teško ozlijeđene	lakše ozlijeđene
2010.	20,4	653,4	1.580,1	21,6	161,6	769,2
2011.	19,5	652,1	1.483,4	21,2	173,1	744,2
2012.	19,0	612,6	1.357,1	21,1	163,6	695,4
2013.	17,5	582,9	1219,4	19,7	151,4	665,6
2014.	15,0	543,4	1096,3	16,2	140,8	607,9
2015.	16,4	555,6	1115,9	18,0	146,2	632,3
2016.	14,0	526,0	1101,1	15,4	137,6	593,6
2017.	14,9	517,1	1139,5	16,1	135,0	575,5
2018.	14,4	493,8	1118,1	15,4	132,8	547,5
2019.	12,5	422,8	973,2	13,3	111,9	466,7
Prosjek	16,2	550,8	1.208,6	17,6	144,1	623,7

Grafikon 7: Broj poginulih osoba na 100 000 stanovnika, vozača i vozila od 2010. do 2019. godine



2. RASPROSTRANJENOST PROMETNIH NESREĆA

Nadzor i upravljanje cestovnim prometom Ministarstvo unutarnjih poslova obavlja na cjelokupnom teritoriju Republike Hrvatske prema svom teritorijalnom ustroju. Prema Zakonu o policiji (NN 34/11, 130/12, 89/14, 151/14, 33/15, 121/16, 66/19) teritorij države podijeljen je na policijske uprave, a područje policijskih uprava na policijske postaje. Uredbom Vlade Republike Hrvatske policijske uprave ustrojene su prema područjima županija, osim Policijske uprave zagrebačke koja djeluje na području Zagrebačke županije i Grada Zagreba. Policijske uprave razvrstane su u četiri kategorije prema broju stanovnika, veličini područja i složenosti sigurnosnog stanja. U sastavu policijskih uprava ustrojeno je dvadeset specijaliziranih postaja prometne policije koje, uz postaje temeljne policije, obavljaju poslove sigurnosti prometa na cestama.

Stanje sigurnosti cestovnog prometa na područjima policijskih uprava ovisi o gustoći prometa i značajkama prometnih smjerova. Temeljem sustavnog praćenja stanja sigurnosti i prikupljenih podataka uočava se pravilnost da na područjima policijskih uprava s gustoćom prometa raste i broj prometnih nesreća, ali su najteže posljedice (poginuli i teško ozlijeđeni) razmjerno blaže nego na područjima rjeđe nastanjenosti i slabije gustoće prometa. Ta je pravilnost povezana s činjenicom da se prometne nesreće s poginulima i teško stradalima u više od pedeset posto slučajeva događaju zbog nepropisne ili neprimjerene brzine, a to se iznadprosječno, u odnosu na gustoću prometa, događa na prometnicama izvan naselja.

Na područjima mjerodavnosti Policijskih uprava zagrebačke, primorsko - goranske, splitsko - dalmatinske, osječko - baranjske, zadarske i istarske dogodilo se 61,2 posto prometnih nesreća u državi i poginulo je 46,1 posto svih poginulih na hrvatskim cestama. U 2019. godini zabilježeno je manje prometnih nesreća odnosu na 2018. godinu. Ipak, na području osam policijskih uprava broj poginulih osoba veći je u usporedbi s podacima iz 2018. godine.

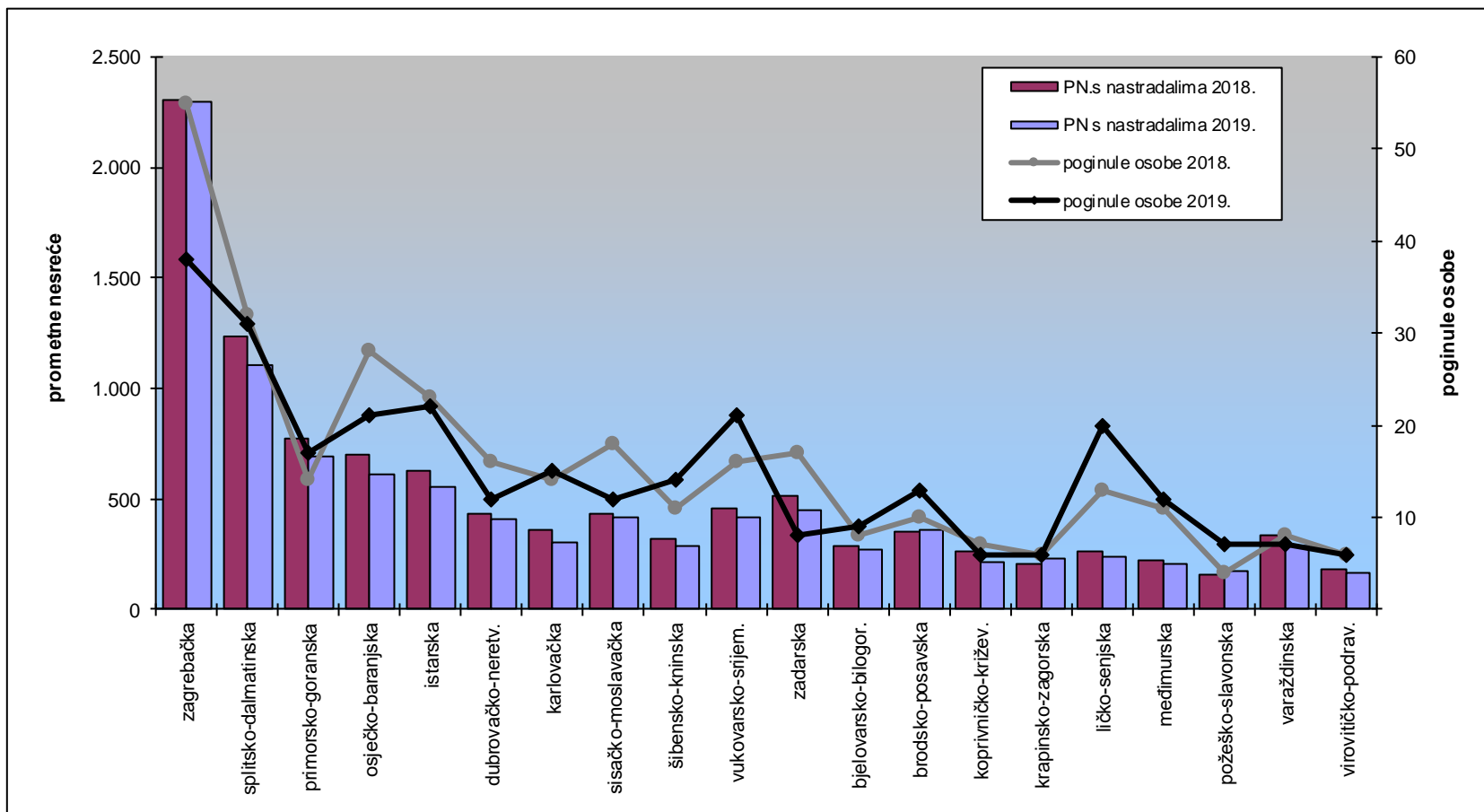
Prometne nesreće po policijskim upravama

Policijska uprava	Prometne nesreće								
	Ukupno			S poginulim osobama			S ozlijeđenim osobama		
	2018.	2019.	+ - %	2018.	2019.	+ - %	2018.	2019.	+ - %
zagrebačka	7.852	7.774	-1,0	50	35	+0,2	2.257	2.261	-30,0
splitsko-dalmatinska	2.938	2.621	-10,8	32	30	-10,5	1.204	1.078	-6,3
primorsko-goranska	3.477	3.314	-4,7	13	17	-11,3	759	673	+30,8
osječko-baranjska	2.167	2.057	-5,1	24	21	-12,9	677	590	-12,5
istarska	1.842	1.601	-13,1	22	22	-12,7	606	529	0,0
dubrovačko-neretv.	802	768	-4,2	14	12	-5,0	417	396	-14,3
karlovačka	1.068	903	-15,4	12	14	-16,1	347	291	+16,7
sislačko-moslavačka	1.466	1.366	-6,8	18	11	-1,2	415	410	-38,9
šibensko-kninska	1.115	1.140	+2,2	11	13	-10,6	311	278	+18,2
vukovarsko-srijem.	1.317	1.276	-3,1	15	18	-9,0	442	402	+20,0
zadarska	2.140	1.823	-14,8	16	8	-12,2	502	441	-50,0
bjelovarsko-bilogor.	770	676	-12,2	7	9	-8,5	284	260	+28,6
brodsko-posavska	1.051	1.019	-3,0	9	12	-0,6	347	345	+33,3
koprivničko-križev.	622	638	+2,6	7	5	-19,4	258	208	-28,6
krapinsko-zagorska	666	702	+5,4	6	6	+12,4	201	226	0,0
ličko-senjska	1.090	1.074	-1,5	13	18	-12,7	251	219	+38,5
međimurska	646	531	-17,8	10	8	-7,1	211	196	-20,0
požeško-slavonska	518	525	+1,4	4	7	+6,4	157	167	+75,0
varaždinska	1.260	987	-21,7	8	7	-14,3	329	282	-12,5
virovitičko-podrav.	633	572	-9,6	6	6	-7,9	178	164	0,0
UKUPNO	33.440	31.367	-6,2	297	279	-7,3	10.153	9.416	-6,1

Nastradale osobe po policijskim upravama

Policijska uprava	Nastradale osobe								
	Poginule			Teško ozlijeđene			Lakše ozlijeđene		
	2018.	2019.	+ - %	2018.	2019.	+ - %	2018.	2019.	+ - %
zagrebačka	55	38	-30,9	433	438	+1,2	2.519	2.568	+1,9
splitsko-dalmatinska	32	31	-3,1	361	310	-14,1	1.294	1.169	-9,7
primorsko-goranska	14	17	+21,4	224	208	-7,1	749	649	-13,4
osječko-baranjska	28	21	-25,0	172	149	-13,4	820	667	-18,7
istarska	23	22	-4,3	119	111	-6,7	664	571	-14,0
dubrovačko-neret.	16	12	-25,0	131	138	+5,3	433	403	-6,9
karlovačka	14	15	+7,1	116	86	-25,9	402	326	-18,9
sislačko-moslavačka	18	12	-33,3	124	129	+4,0	517	459	-11,2
šibensko-kninska	11	14	+27,3	108	94	-13,0	317	267	-15,8
vukovarsko-srijem.	16	21	+31,3	94	104	+10,6	562	528	-6,0
zadarska	17	8	-52,9	199	172	-13,6	499	434	-13,0
bjelovarsko-bilogor.	8	9	+12,5	94	61	-35,1	286	275	-3,8
brodsko-posavska	10	13	+30,0	103	103	0,0	431	419	-2,8
koprivničko-križev.	7	6	-14,3	65	69	+6,2	293	218	-25,6
krapinsko-zagorska	6	6	0,0	51	55	+7,8	248	239	-3,6
ličko-senjska	13	20	+53,8	96	79	-17,7	278	251	-9,7
međimurska	11	12	+9,1	71	53	-25,4	227	227	0,0
požeško-slavonska	4	7	+75,0	46	42	-8,7	172	206	+19,8
varaždinska	8	7	-12,5	73	53	-27,4	358	306	-14,5
virovitičko-podrav.	6	6	0,0	51	38	-25,5	189	211	+11,6
UKUPNO	317	297	-6,3	2.731	2.492	-8,8	11.258	10.393	-7,7

Grafikon 8: Prometne nesreće s nastradalim osobama i poginule osobe po policijskim upravama 2018./2019.



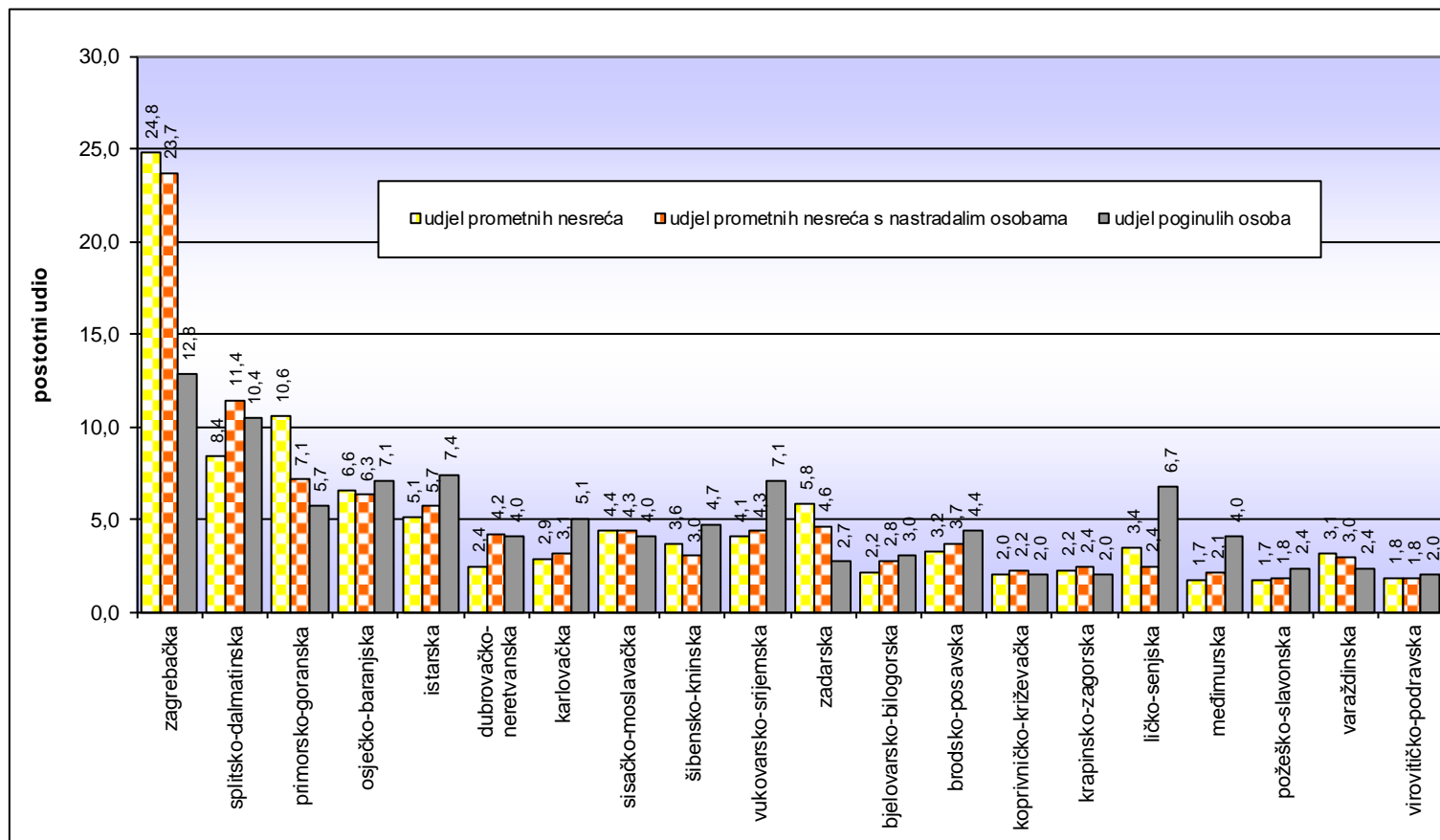
Udjeli prometnih nesreća po policijskim upravama

Policijska uprava	Prometne nesreće								
	Ukupno			S poginulim osobama			S ozlijeđenim osobama		
	2018.	2019.	+ -	2018.	2019.	+ -	2018.	2019.	+ -
zagrebačka	23,5	24,8	+1,3	16,8	12,5	-4,3	22,2	24,0	+1,8
splitsko-dalmatinska	8,8	8,4	-0,4	10,8	10,8	-0,0	11,9	11,4	-0,4
primorsko-goranska	10,4	10,6	+0,2	4,4	6,1	+1,7	7,5	7,1	-0,3
osječko-baranjska	6,5	6,6	+0,1	8,1	7,5	-0,6	6,7	6,3	-0,4
istarska	5,5	5,1	-0,4	7,4	7,9	+0,5	6,0	5,6	-0,4
dubrovačko-neretv.	2,4	2,4	+0,1	4,7	4,3	-0,4	4,1	4,2	+0,1
karlovačka	3,2	2,9	-0,3	4,0	5,0	+1,0	3,4	3,1	-0,3
sislačko-moslavačka	4,4	4,4	-0,0	6,1	3,9	-2,1	4,1	4,4	+0,3
šibensko-kninska	3,3	3,6	+0,3	3,7	4,7	+1,0	3,1	3,0	-0,1
vukovarsko-srijem.	3,9	4,1	+0,1	5,1	6,5	+1,4	4,4	4,3	-0,1
zadarska	6,4	5,8	-0,6	5,4	2,9	-2,5	4,9	4,7	-0,3
bjelovarsko-bilogor.	2,3	2,2	-0,1	2,4	3,2	+0,9	2,8	2,8	-0,0
brodsko-posavska	3,1	3,2	+0,1	3,0	4,3	+1,3	3,4	3,7	+0,2
koprivničko-križev.	1,9	2,0	+0,2	2,4	1,8	-0,6	2,5	2,2	-0,3
krapinsko-zagorska	2,0	2,2	+0,2	2,0	2,2	+0,1	2,0	2,4	+0,4
ličko-senjska	3,3	3,4	+0,2	4,4	6,5	+2,1	2,5	2,3	-0,1
međimurska	1,9	1,7	-0,2	3,4	2,9	-0,5	2,1	2,1	+0,0
požeško-slavonska	1,5	1,7	+0,1	1,3	2,5	+1,2	1,5	1,8	+0,2
varaždinska	3,8	3,1	-0,6	2,7	2,5	-0,2	3,2	3,0	-0,2
virovitičko-podrav.	1,9	1,8	-0,1	2,0	2,2	+0,1	1,8	1,7	-0,0
UKUPNO	100,0	100,0	0,0	100,0	100,0	0,0	100,0	100,0	0,0

Udjeli nastradalih osoba po policijskim upravama

Policijska uprava	Nastradale osobe								
	Poginule			Teško ozlijeđene			Lakše ozlijeđene		
	2018.	2019.	+ -	2018.	2019.	+ -	2018.	2019.	+ -
zagrebačka	17,4	12,8	-4,6	15,9	17,6	+1,7	22,4	24,7	+2,3
splitsko-dalmatinska	10,1	10,4	+0,3	13,2	12,4	-0,8	11,5	11,2	-0,2
primorsko-goranska	4,4	5,7	+1,3	8,2	8,3	+0,1	6,7	6,2	-0,4
osječko-baranjska	8,8	7,1	-1,8	6,3	6,0	-0,3	7,3	6,4	-0,9
istarska	7,3	7,4	+0,2	4,4	4,5	+0,1	5,9	5,5	-0,4
dubrovačko-neret.	5,0	4,0	-1,0	4,8	5,5	+0,7	3,8	3,9	+0,0
karlovačka	4,4	5,1	+0,6	4,2	3,5	-0,8	3,6	3,1	-0,4
sislačko-moslavačka	5,7	4,0	-1,6	4,5	5,2	+0,6	4,6	4,4	-0,2
šibensko-kninska	3,5	4,7	+1,2	4,0	3,8	-0,2	2,8	2,6	-0,2
vukovarsko-srijem.	5,0	7,1	+2,0	3,4	4,2	+0,7	5,0	5,1	+0,1
zadarska	5,4	2,7	-2,7	7,3	6,9	-0,4	4,4	4,2	-0,3
bjelovarsko-bilogor.	2,5	3,0	+0,5	3,4	2,4	-1,0	2,5	2,6	+0,1
brodsko-posavska	3,2	4,4	+1,2	3,8	4,1	+0,4	3,8	4,0	+0,2
koprivničko-križev.	2,2	2,0	-0,2	2,4	2,8	+0,4	2,6	2,1	-0,5
krapinsko-zagorska	1,9	2,0	+0,1	1,9	2,2	+0,3	2,2	2,3	+0,1
ličko-senjska	4,1	6,7	+2,6	3,5	3,2	-0,3	2,5	2,4	-0,1
međimurska	3,5	4,0	+0,6	2,6	2,1	-0,5	2,0	2,2	+0,2
požeško-slavonska	1,3	2,4	+1,1	1,7	1,7	+0,0	1,5	2,0	+0,5
varaždinska	2,5	2,4	-0,2	2,7	2,1	-0,5	3,2	2,9	-0,2
virovitičko-podrav.	1,9	2,0	+0,1	1,9	1,5	-0,3	1,7	2,0	+0,4
UKUPNO	100,0	100,0	0,0	100,0	100,0	0,0	100,0	100,0	0,0

Grafikon 9: Udjeli prometnih nesreća i poginulih osoba po policijskim upravama u 2019. godini



Stanovništvo³, vozači i registrirana vozila u 2019. godini

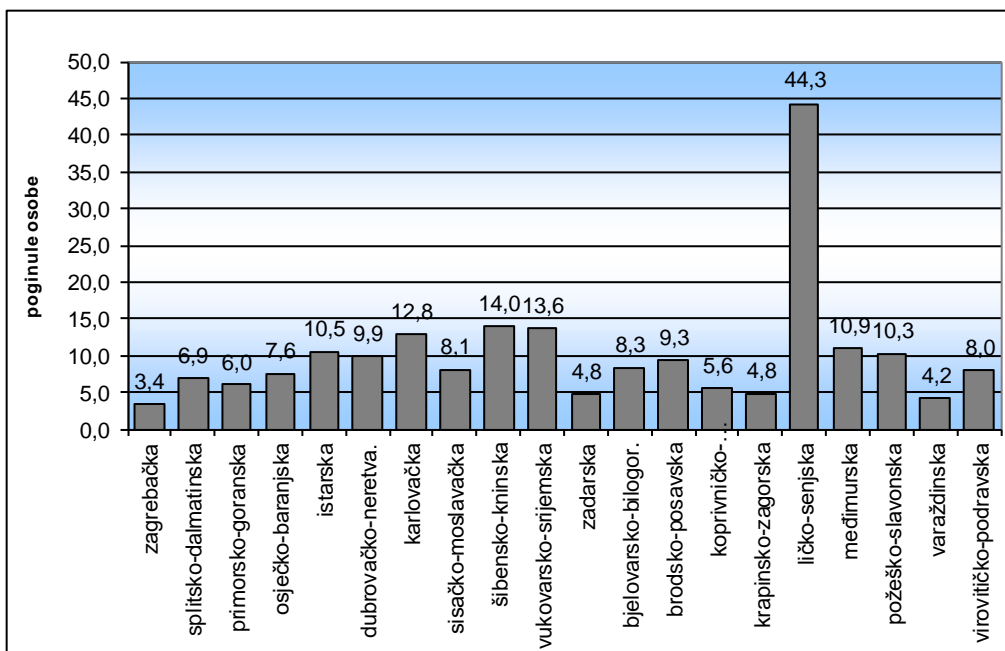
Policijska uprava	Broj stanovnika	%	Broj vozača	%	Registrirano motornih vozila	%
zagrebačka	1.113.976	27,3	622.462	26,3	564.392	25,3
splitsko-dalmatinska	448.071	11,0	256.080	10,8	243.531	10,9
primorsko-goranska	284.239	7,0	179.988	7,6	174.994	7,9
osječko-baranjska	277.227	6,8	154.933	6,5	125.872	5,7
istaraska	208.765	5,1	136.845	5,8	149.553	6,7
dubrovačko-neretva.	121.215	3,0	70.591	3,0	72.369	3,2
karlovačka	116.829	2,9	68.363	2,9	68.840	3,1
sislačko-moslavačka	148.589	3,6	85.722	3,6	76.997	3,5
šibensko-kninska	100.153	2,5	55.836	2,4	55.608	2,5
vukovarsko-srijemska	154.371	3,8	92.289	3,9	68.969	3,1
zadarska	168.153	4,1	92.493	3,9	89.259	4,0
bjelovarsko-bilogor.	107.909	2,6	62.534	2,6	69.773	3,1
brodsko-posavska	140.072	3,4	81.253	3,4	62.967	2,8
koprivničko-križevačka	107.711	2,6	61.966	2,6	64.288	2,9
krapinsko-zagorska	125.357	3,1	71.283	3,0	72.288	3,2
ličko-senjska	45.184	1,1	24.168	1,0	26.630	1,2
međimurska	109.921	2,7	64.595	2,7	61.804	2,8
požeško-slavonska	67.862	1,7	49.689	2,1	41.523	1,9
varaždinska	166.982	4,1	95.634	4,0	95.857	4,3
virovitičko-podravska	75.257	1,8	42.894	1,8	41.461	1,9
UKUPNO	4.087.843	100,0	2.369.618	100,0	2.226.975	100,0

Suodnos prometnih nesreća i nastradalih osoba prema stanovništvu, vozačima i registriranim vozilima u 2019. godini

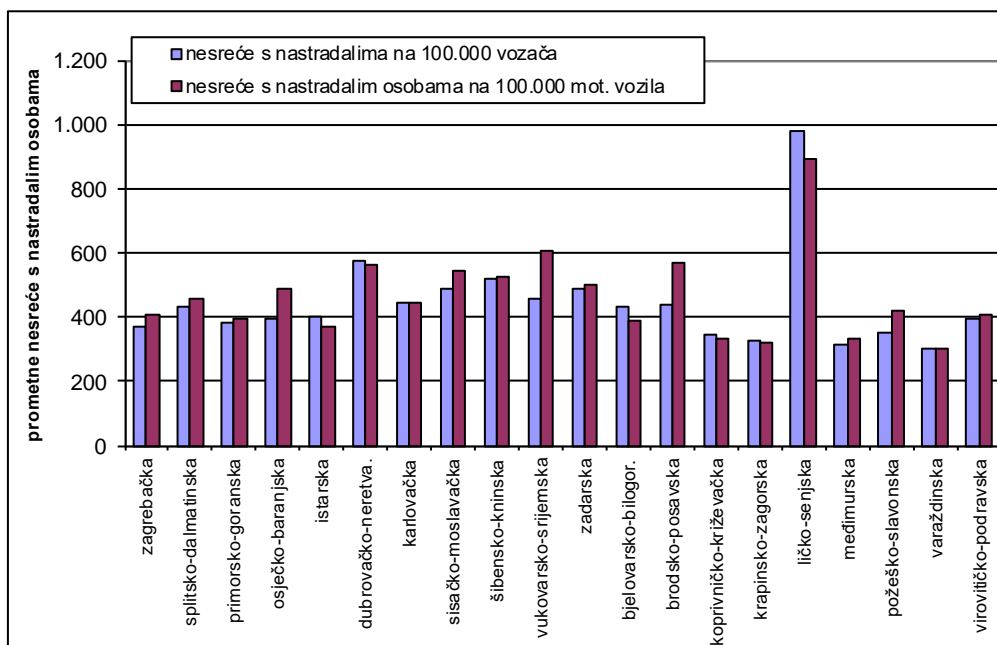
Policijska uprava	Na 100.000 stanovnika		Na 100.000 vozača			Na 100.000 motornih vozila		
	poginulo osoba	ozlijeđeno osoba	nesreće s nastradalim osobama	poginulo osoba	ozlijeđeno osoba	nesreće s nastradalim osobama	poginulo osoba	ozlijeđeno osoba
zagrebačka	3,4	269,8	368,9	6,1	482,9	406,8	6,7	532,6
splitsko-dalmatinska	6,9	330,1	432,7	12,1	577,6	455,0	12,7	607,3
primorsko-goranska	6,0	301,5	383,4	9,4	476,1	394,3	9,7	489,7
osječko-baranjska	7,6	294,3	394,4	13,6	526,7	485,4	16,7	648,3
istaraska	10,5	326,7	402,6	16,1	498,4	368,4	14,7	456,0
dubrovačko-neretva.	9,9	446,3	578,0	17,0	766,4	563,8	16,6	747,6
karlovačka	12,8	352,7	446,1	21,9	602,7	443,1	21,8	598,5
sislačko-moslavačka	8,1	395,7	491,1	14,0	685,9	546,8	15,6	763,7
šibensko-kninska	14,0	360,4	521,2	25,1	646,5	523,3	25,2	649,2
vukovarsko-srijem.	13,6	409,4	455,1	22,8	684,8	609,0	30,4	916,4
zadarska	4,8	360,4	485,4	8,6	655,2	503,0	9,0	678,9
bjelovarsko-bilogor.	8,3	311,4	430,2	14,4	537,3	385,5	12,9	481,6
brodsko-posavska	9,3	372,7	439,4	16,0	642,4	567,0	20,6	829,0
koprivničko-križ.	5,6	266,5	343,7	9,7	463,2	331,3	9,3	446,4
krapinsko-zagorska	4,8	234,5	325,5	8,4	412,4	320,9	8,3	406,7
ličko-senjska	44,3	730,3	980,6	82,8	1.365,4	890,0	75,1	1.239,2
međimurska	10,9	254,7	315,8	18,6	433,5	330,1	19,4	453,0
požeško-slavonska	10,3	365,4	350,2	14,1	499,1	419,0	16,9	597,3
varaždinska	4,2	215,0	302,2	7,3	375,4	301,5	7,3	374,5
virovitičko-podravska	8,0	330,9	396,3	14,0	580,5	410,0	14,5	600,6
UKUPNO	7,3	315,2	409,1	12,5	543,8	435,3	13,3	578,6

³ Izvor: Državni zavod za statistiku RH - procjena broja stanovnika sredinom 2018. (pristupljeno: 3. veljače 2020.)

Grafikon 10: Poginule osobe na 100 000 stanovnika



Grafikon 11: Prometne nesreće s nastradalim osobama na 100 000 vozača i motornih vozila



3. VRIJEME DOGAĐANJA PROMETNIH NESREĆA

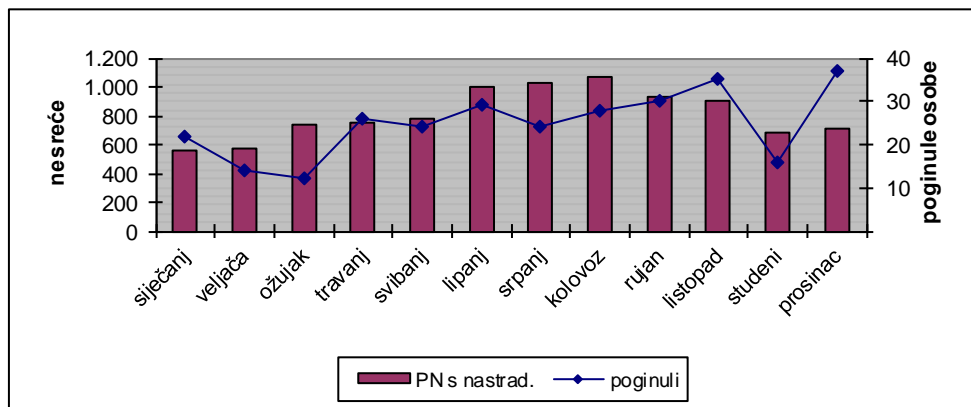
Prometne nesreće po mjesecima

Mjesec	Prometne nesreće					
	ukupno		s poginulim osobama		s ozlijeđenim osobama	
	2019.	%	2019.	%	2019.	%
siječanj	2.180	6,9	20	7,2	536	5,7
veljača	2.092	6,7	14	5,0	556	5,9
ožujak	2.437	7,8	12	4,3	720	7,6
I. tromjesečje	6.709	21,4	46	16,5	1.812	19,2
travanj	2.417	7,7	22	7,9	723	7,7
svibanj	2.553	8,1	24	8,6	753	8,0
lipanj	2.966	9,5	28	10,0	976	10,4
II. tromjesečje	7.936	25,3	74	26,5	2.452	26,0
srpanj	3.146	10,0	24	8,6	997	10,6
kolovoz	3.080	9,8	26	9,3	1.042	11,1
rujan	2.807	8,9	27	9,7	903	9,6
III. tromjesečje	9.033	28,8	77	27,6	2.942	31,2
listopad	2.746	8,8	31	11,1	870	9,2
studen	2.371	7,6	16	5,7	667	7,1
prosinac	2.572	8,2	35	12,5	673	7,1
IV. tromjesečje	7.689	24,5	82	29,4	2.210	23,5
UKUPNO	31.367	100,0	279	100,0	9.416	100,0

Nastradale osobe po mjesecima

Mjesec	Nastradale osobe					
	poginule		teško ozlijeđene		lakše ozlijeđene	
	2019.	%	2019.	%	2019.	%
siječanj	22	7,4	110	4,4	622	6,0
veljača	14	4,7	136	5,5	611	5,9
ožujak	12	4,0	176	7,1	794	7,6
I. tromjesečje	48	16,2	422	16,9	2.027	19,5
travanj	26	8,8	148	5,9	828	8,0
svibanj	24	8,1	173	6,9	869	8,4
lipanj	29	9,8	300	12,0	1.009	9,7
II. tromjesečje	79	26,6	621	24,9	2.706	26,0
srpanj	24	8,1	286	11,5	1.092	10,5
kolovoz	28	9,4	307	12,3	1.153	11,1
rujan	30	10,1	284	11,4	941	9,1
III. tromjesečje	82	27,6	877	35,2	3.186	30,7
listopad	35	11,8	240	9,6	1.002	9,6
studen	16	5,4	174	7,0	720	6,9
prosinac	37	12,5	158	6,3	752	7,2
IV. tromjesečje	88	29,6	572	23,0	2.474	23,8
UKUPNO	297	100,0	2.492	100,0	10.393	100,0

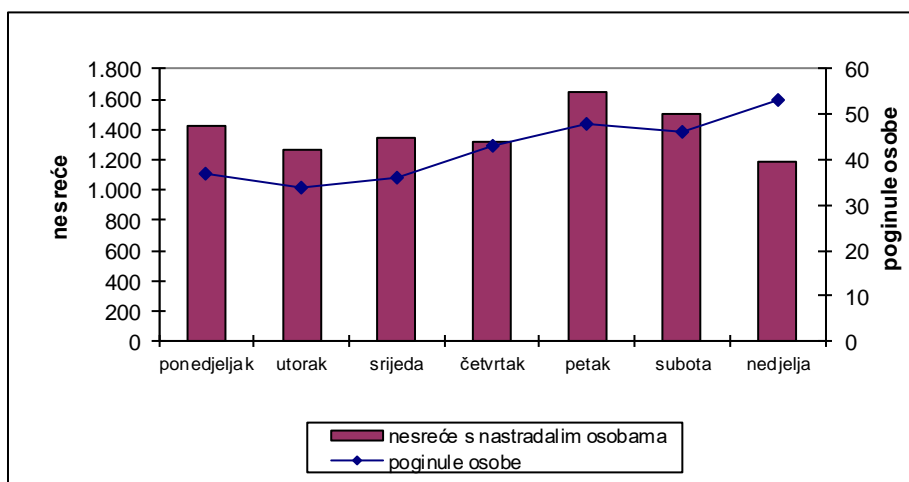
Grafikon 12: Prometne nesreće s nastradalim osobama i poginule osobe po mjesecima u 2019. godini



Prometne nesreće s nastradalim osobama i poginule osobe po danima u tjednu

Dan u tjednu	Prometne nesreće s nastradalima		Poginule osobe		Ozlijeđene osobe	
	2019.	%	2019.	%	2019.	%
ponedjeljak	1.426	14,7	37	12,5	1.871	14,5
utorak	1.270	13,1	34	11,4	1.640	12,7
srijeda	1.346	13,9	36	12,1	1.739	13,5
četvrtak	1.316	13,6	43	14,5	1.697	13,2
petak	1.653	17,1	48	16,2	2.178	16,9
subota	1.501	15,5	46	15,5	2.075	16,1
nedjelja	1.183	12,2	53	17,8	1.685	13,1
UKUPNO	9.695	100,0	297	100,0	12.885	100,0

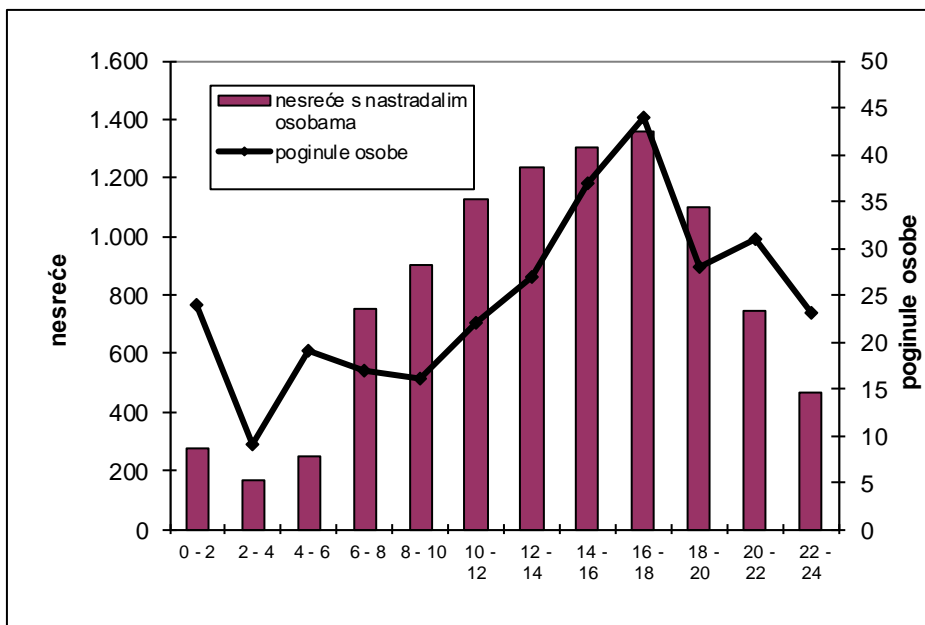
Grafikon 13: Prometne nesreće s nastradalim osobama i poginule osobe po danima u tjednu u 2019. godini



Prometne nesreće s nastradalim osobama i poginule osobe tijekom dana

Doba dana	Prometne nesreće s nastradalima		Poginule osobe		Ozlijeđene osobe	
	2019.	%	2019.	%	2019.	%
0 - 2	279	2,9	24	8,1	382	3,0
2 - 4	170	1,8	9	3,0	236	1,8
4 - 6	247	2,5	19	6,4	349	2,7
6 - 8	754	7,8	17	5,7	1.008	7,8
8 - 10	905	9,3	16	5,4	1.151	8,9
10 - 12	1.130	11,7	22	7,4	1.462	11,3
12 - 14	1.233	12,7	27	9,1	1.612	12,5
14 - 16	1.304	13,5	37	12,5	1.770	13,7
16 - 18	1.359	14,0	44	14,8	1.796	13,9
18 - 20	1.098	11,3	28	9,4	1.504	11,7
20 - 22	748	7,7	31	10,4	990	7,7
22 - 24	468	4,8	23	7,7	625	4,9
UKUPNO	9.695	100,0	297	100,0	12.885	100,0

Grafikon 14: Prometne nesreće s nastradalim osobama i poginule osobe tijekom dana u 2019. godini



4. PROMETNE NESREĆE PREMA OBILJEŽJIMA

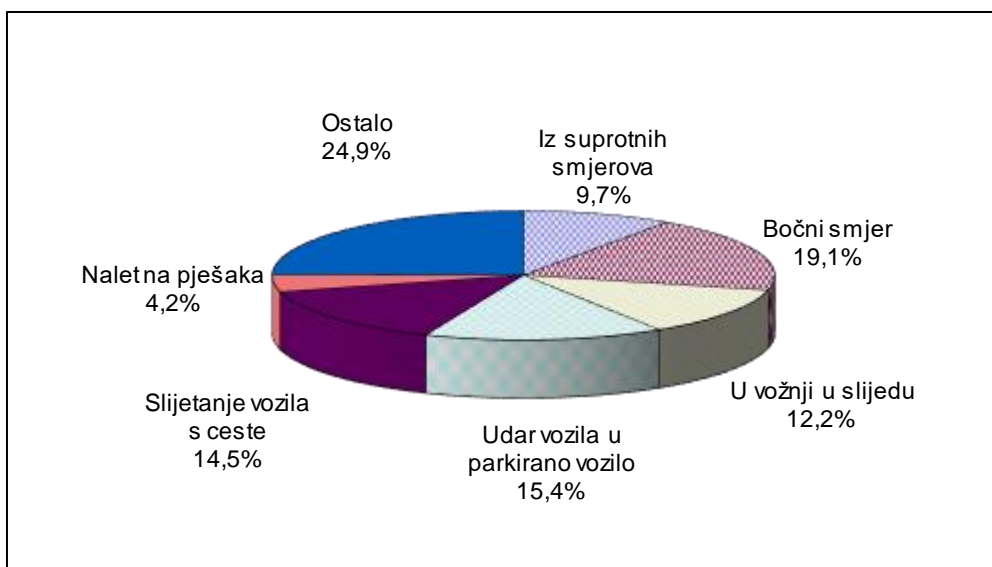
4.1. Vrste prometnih nesreća u 2019. godini

Vrste prometnih nesreća		Prometne nesreće					
		ukupno	%	s poginulima	%	s ozlijeđenima	%
Sudar vozila u pokretu	iz suprotnih smjerova	3.038	9,7	49	17,6	1.162	12,3
	bočni smjer	5.979	19,1	19	6,8	1.794	19,1
	u usporednoj vožnji	874	2,8	2	0,7	192	2,0
	u vožnji u slijedu	3.830	12,2	17	6,1	1.486	15,8
	u vožnji unazad	1.082	3,4		0,0	58	0,6
	UKUPNO	14.803	47,2	87	31,2	4.692	49,8
Udar vozila u parkirano vozilo		4.823	15,4		0,0	106	1,1
Slijetanje vozila s ceste		4.561	14,5	100	35,8	1.934	20,5
Nalet na bicikl		418	1,3	11	3,9	327	3,5
Nalet na pješaka		1.326	4,2	58	20,8	1.212	12,9
Nalet na motocikl ili moped		145	0,5	1	0,4	114	1,2
Sudar s vlakom		30	0,1	2	0,7	14	0,1
Udar vozila u objekt na cesti		833	2,7	1	0,4	62	0,7
Udar vozila u objekt kraj ceste		2.051	6,5	13	4,7	286	3,0
Nalet na životinju		830	2,6		0,0	34	0,4
Ostalo		1.547	4,9	6	2,2	635	6,7
SVEUKUPNO		31.367	100,0	279	100,0	9.416	100,0

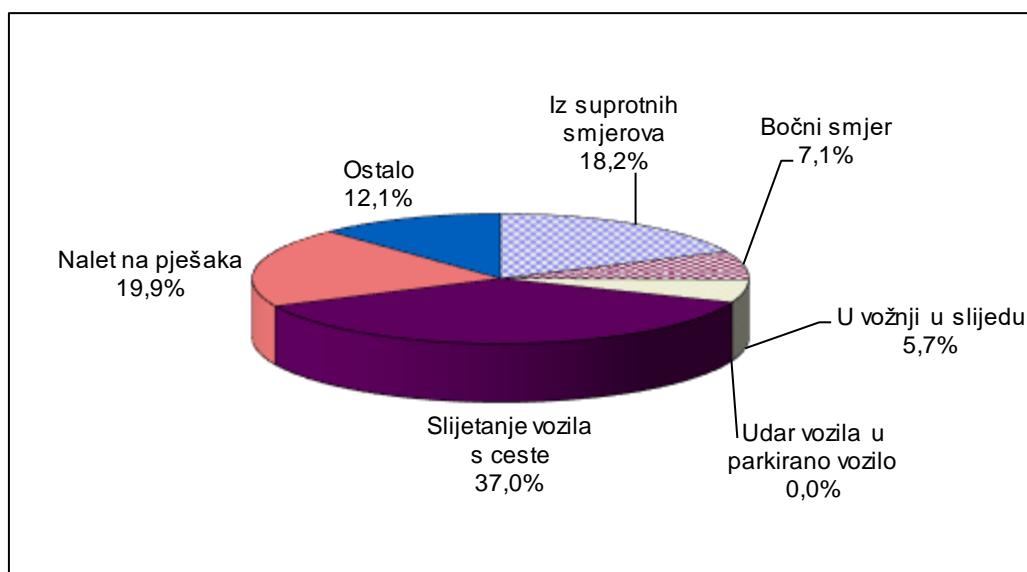
Nastradale osobe prema vrstama prometnih nesreća u 2019. godini

Vrste prometnih nesreća		Nastradale osobe					
		poginule	%	teško ozlijeđene	%	lakše ozlijeđene	%
Sudar vozila u pokretu	iz suprotnih smjerova	54	18,2	372	14,9	1.708	16,4
	bočni smjer	21	7,1	348	14,0	2.197	21,1
	u usporednoj vožnji	2	0,7	40	1,6	220	2,1
	u vožnji u slijedu	17	5,7	151	6,1	2.137	20,6
	u vožnji unazad		0,0	9	0,4	65	0,6
	UKUPNO	94	31,6	920	36,9	6.327	60,9
Udar vozila u parkirano vozilo			0,0	26	1,0	117	1,1
Slijetanje vozila s ceste		110	37,0	676	27,1	1831	17,6
Nalet na bicikl		11	3,7	94	3,8	246	2,4
Nalet na pješaka		59	19,9	406	16,3	890	8,6
Nalet na motocikl ili moped		1	0,3	45	1,8	92	0,9
Sudar s vlakom		2	0,7	4	0,2	19	0,2
Udar vozila u objekt na cesti		1	0,3	13	0,5	71	0,7
Udar vozila u objekt kraj ceste		13	4,4	71	2,8	283	2,7
Nalet na životinju			0,0	11	0,4	25	0,2
Ostalo		6	2,0	226	9,1	492	4,7
SVEUKUPNO		297	100,0	2.492	100,0	10.393	100,0

Grafikon 15: Vrste prometnih nesreća u 2019. godini



Grafikon 16: Poginule osobe prema vrsti prometnih nesreća u 2019. godini



4.2. Prometne nesreće po kategorijama i značajkama cesta

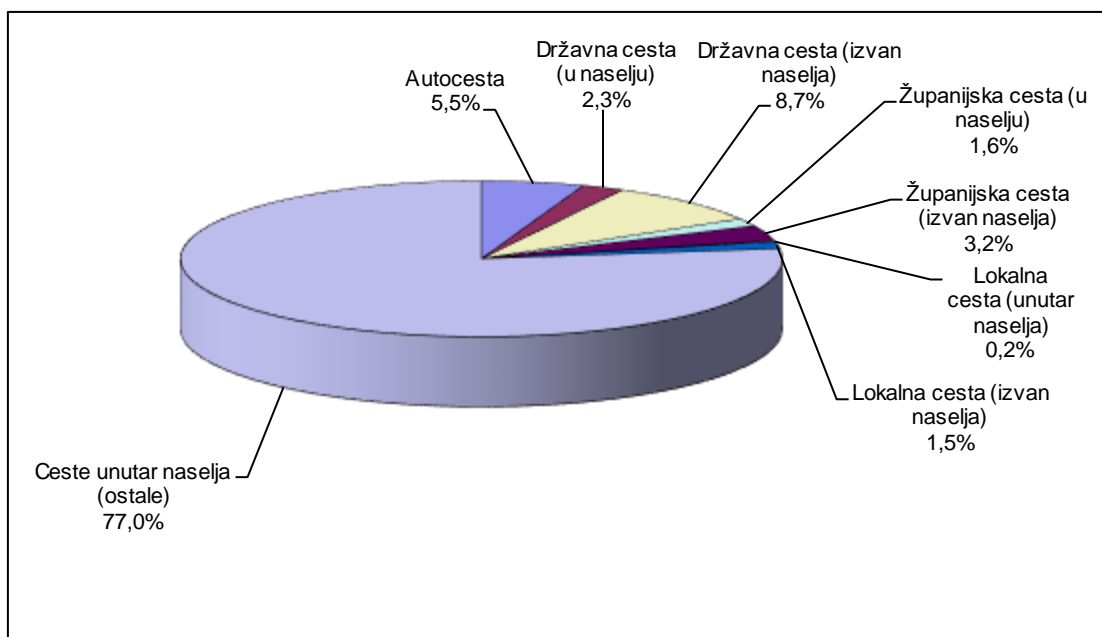
Prometne nesreće po kategorijama cesta u 2019. godini

Kategorija ceste	Prometne nesreće					
	ukupno	%	^s poginulima	%	^s ozlijeđenima	%
Autocesta	1.727	5,5	23	8,2	342	3,6
Državna cesta(u naselju)	710	2,3	8	2,9	313	3,3
Državna cesta (izvan naselja)	2.726	8,7	69	24,7	976	10,4
Županijska cesta (u naselju)	506	1,6	5	1,8	207	2,2
Županijska cesta (izvan naselja)	1.005	3,2	24	8,6	403	4,3
Lokalna cesta (unutar naselja)	69	0,2	1	0,4	21	0,2
Lokalna cesta (izvan naselja)	463	1,5	7	2,5	175	1,9
Ceste unutar naselja (ostale)	24.161	77,0	142	50,9	6.979	74,1
Ukupno sve ceste	31.367	100,0	279	100,0	9.416	100,0

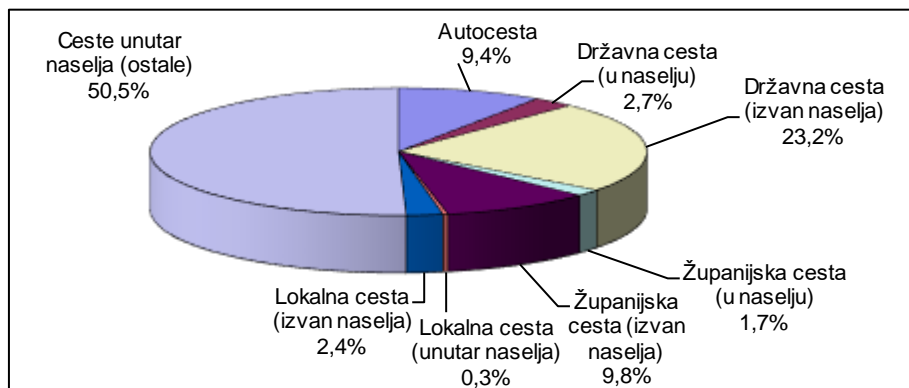
Nastradali sudionici po kategorijama cesta u 2019. godini

Kategorija ceste	Nastradale osobe					
	poginule	%	teško ozlijeđene	%	lakše ozlijeđene	%
Autocesta	28	9,4	113	4,5	489	4,7
Državna cesta(u naselju)	8	2,7	76	3,0	390	3,8
Državna cesta (izvan naselja)	69	23,2	345	13,8	1.145	11,0
Županijska cesta (u naselju)	5	1,7	67	2,7	217	2,1
Županijska cesta (izvan naselja)	29	9,8	153	6,1	444	4,3
Lokalna cesta (unutar naselja)	1	0,3	3	0,1	22	0,2
Lokalna cesta (izvan naselja)	7	2,4	64	2,6	177	1,7
Ceste unutar naselja (ostale)	150	50,5	1.671	67,1	7.509	72,3
Ukupno sve ceste	297	100,0	2.492	100,0	10.393	100,0

Grafikon 17: Prometne nesreće po kategorijama cesta u 2019. godini



Grafikon 18: Poginule osobe po kategorijama cesta u 2019. godini



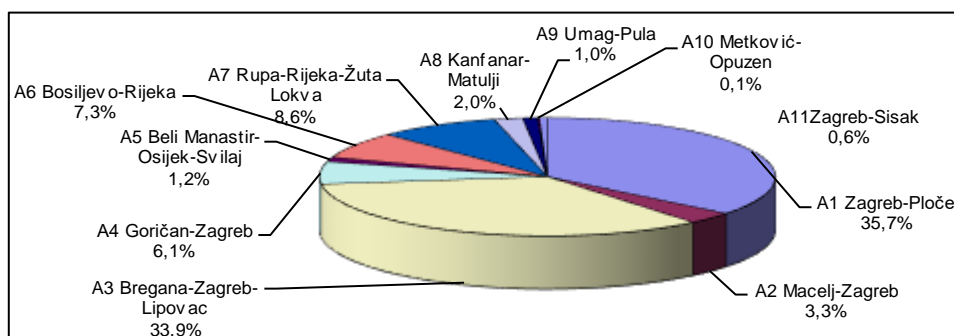
Prometne nesreće na autocestama i brzim cestama u 2019. godini

Autoceste i brze ceste	Prometne nesreće					
	ukupno	%	s poginulima	%	s ozlijeđenima	%
A1 Zagreb-Ploče	617	35,7	5	21,7	122	35,7
A2 Macelj-Zagreb	57	3,3	1	4,3	10	2,9
A3 Bregana-Zagreb-Lipovac	586	33,9	12	52,2	119	34,8
A4 Goričan-Zagreb	106	6,1			20	5,8
A5 Beli Manastir-Osijek-Svilaj	21	1,2			4	1,2
A6 Bosiljevo-Rijeka	126	7,3	1	4,3	26	7,6
A7 Rupa-Rijeka-Žuta Lokva	149	8,6	1	4,3	27	7,9
A8 Kanfanar-Matulji	35	2,0	3	13,0	3	0,9
A9 Umag-Pula	18	1,0			9	2,6
A10 Metković-Opuzen	2	0,1				0,0
A11 Zagreb-Sisak	10	0,6			2	0,6
UKUPNO	1.727	100,0	23	100,0	342	100,0

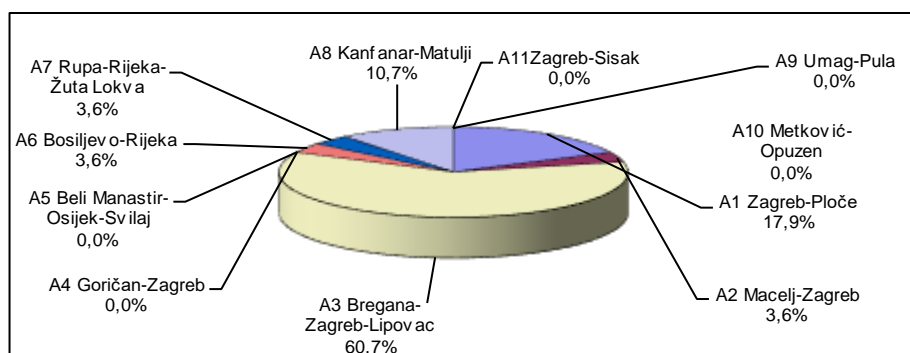
Nastradali sudionici na autocestama i brzim cestama u 2019. godini

Autoceste i brze ceste	Nastradale osobe					
	poginule	%	teško ozlijeđene	%	lakše ozlijeđene	%
A1 Zagreb-Ploče	5	17,9	33	29,2	185	37,8
A2 Macelj-Zagreb	1	3,6	2	1,8	11	2,2
A3 Bregana-Zagreb-Lipovac	17	60,7	50	44,2	188	38,4
A4 Goričan-Zagreb	0		6	5,3	27	5,5
A5 Beli Manastir-Osijek-Svilaj			1	0,9	3	0,6
A6 Bosiljevo-Rijeka	1	3,6	10	8,8	26	5,3
A7 Rupa-Rijeka-Žuta Lokva	1	3,6	8	7,1	29	5,9
A8 Kanfanar-Matulji	3	10,7	3	2,7	5	1,0
A9 Umag-Pula					10	2,0
A10 Metković-Opuzen						
A11 Zagreb-Sisak					5	1,0
UKUPNO	28	100,0	113	100,0	489	100,0

Grafikon 19: Prometne nesreće na autocestama i brzim cestama u 2019. godini



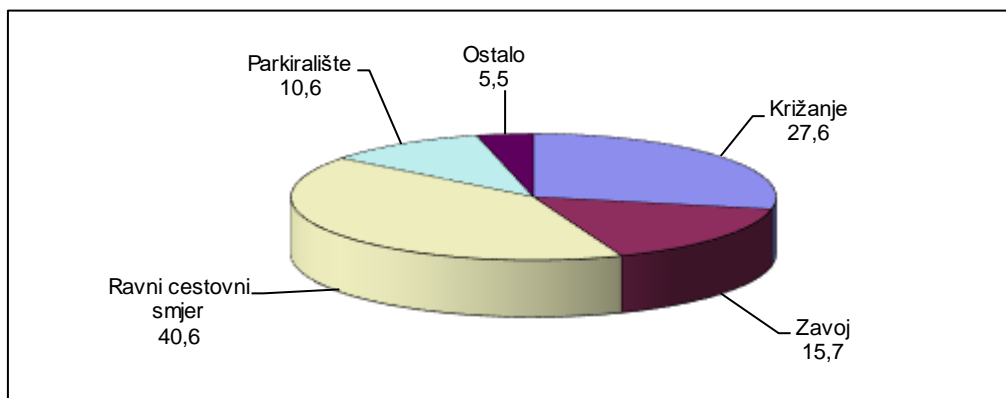
Grafikon 20: Poginule osobe na autocestama i brzim cestama u 2019. godini



Prometne nesreće po značajkama ceste u 2019. godini

Značajke ceste		Prometne nesreće					
		ukupno	%	s poginulim osobama	%	s ozlijeđenim osobama	%
Križanje	T - križanje	3.804	12,1	10	3,6	1.328	14,1
	Y - križanje	574	1,8			184	2,0
	četverokrako križanje	3.210	10,2	18	6,5	1.306	13,9
	kružni tok	503	1,6			131	1,4
	ostala križanja	544	1,7	4	1,4	136	1,4
	čvor u više razina	26	0,1			11	0,1
	UKUPNO	8.661	27,6	32	11,5	3.096	32,9
Cesta izvan križanja i čvorova	most	69	0,2			22	0,2
	podvožnjak	24	0,1	2	0,7	9	0,1
	nadvožnjak	49	0,2	1	0,4	12	0,1
	tunel	82	0,3	1	0,4	25	0,3
	UKUPNO	224	0,7	4	1,4	68	0,7
Prijelaz preko željezničke pruge	fizički zaštićen	135	0,4	2	0,7	12	0,1
	svjetlosna signalizacija	42	0,1			4	0,0
	nezaštićen	26	0,1	1	0,4	11	0,1
	UKUPNO	203	0,6	3	1,1	27	0,3
Zavoj	4.921	15,7	95	34,1	1.889	20,1	
Ravni cestovni smjer	12.734	40,6	127	45,5	3.754	39,9	
Parkiralište	3.320	10,6	2	0,7	91	1,0	
Pješački prijelaz	218	0,7	6	2,2	175	1,9	
Nogostup	154	0,5			88	0,9	
Biciklistička staza	69	0,2	1	0,4	57	0,6	
Ostalo	793	2,5	9	3,2	147	1,6	
Pješačka zona	32	0,1			15	0,2	
Zona smirenog prometa	38	0,1			9	0,1	
UKUPNO	31.367	100,0	279	100,0	9.416	100,0	

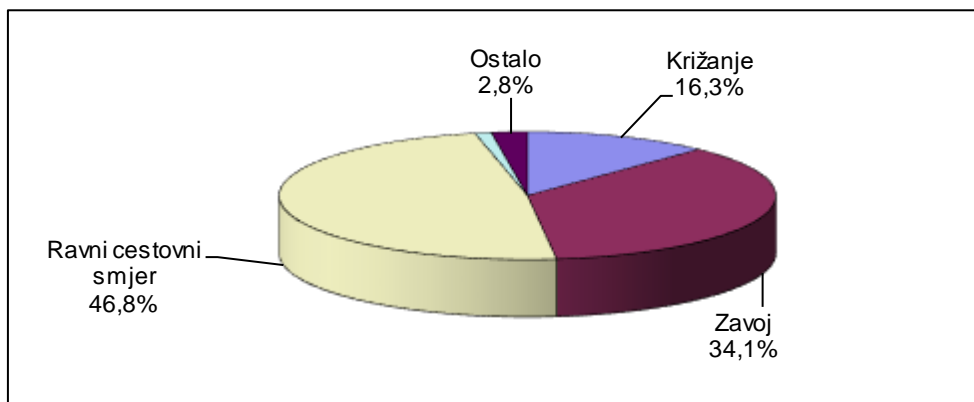
Grafikon 21: Prometne nesreće po značajkama ceste u 2019. godini



Nastradale osobe u prometnim nesrećama prema značajkama ceste u 2019. godini

Značajke ceste		Nastradale osobe						
		poginule	%	teško ozlijeđene	%	lakše ozlijeđene	%	
Križanje	T - križanje	10	3,4	285	11,4	1.473	14,2	
	Y - križanje	0		44	1,8	203	2,0	
	četverokrako križanje	20	6,7	236	9,5	1.608	15,5	
	kružni tok			13	0,5	140	1,3	
	ostala križanja	4	1,3	34	1,4	141	1,4	
	čvor u više razina			3	0,1	11	0,1	
	UKUPNO		34	11,4	615	24,7	3.576	34,4
Cesta izvan križanja i čvorova	most			5	0,2	31	0,3	
	podvožnjak	2	0,7	1	0,0	9	0,1	
	nadvožnjak	1	0,3	1	0,0	13	0,1	
	tunel	1	0,3	8	0,3	32	0,3	
	UKUPNO	4	1,3	15	0,6	85	0,8	
Prijelaz preko željezničke pruge	fizički zaštićen	2	0,7	4	0,2	9	0,1	
	svjetlosna signalizacija			0		6	0,1	
	nezaštićen	1	0,3	4	0,2	19	0,2	
	UKUPNO	3	1,0	8	0,3	34	0,3	
Zavoj			101	34,0	684	27,4	2.031	19,5
Ravni cestovni smjer			136	45,8	993	39,8	4.203	40,4
Parkiralište			3	1,0	21	0,8	76	0,7
Pješački prijelaz			6	2,0	56	2,2	130	1,3
Nogostup					32	1,3	57	0,5
Biciklistička staza			1	0,3	21	0,8	39	0,4
Ostalo			9	3,0	39	1,6	146	1,4
Pješačka zona					5	0,2	10	0,1
Zona smirenog prometa					3	0,1	6	0,1
UKUPNO		297	100,0	2.492	100,0	10.393	100,0	

Grafikon 22: Poginule osobe prema značajkama ceste u 2019. godini



4.3. Prometne nesreće prema meteorološkim uvjetima i stanju kolnika

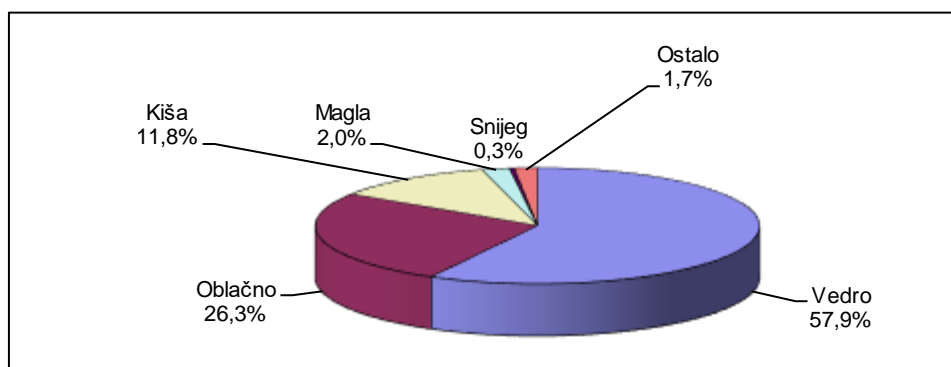
Prometne nesreće prema meteorološkim uvjetima u 2019. godini

Meteorološki uvjeti	Prometne nesreće					
	ukupno	%	s poginulim osobama	%	s ozlijeđenim osobama	%
Vedro	19.758	63,0	163	58,4	6.153	65,3
Oblačno	7.362	23,5	72	25,8	2.047	21,7
Kiša	3.384	10,8	32	11,5	1.033	11,0
Magla	288	0,9	6	2,2	69	0,7
Snijeg	259	0,8	1	0,4	47	0,5
Slana	5	0,0				
Ostali uvjeti	311	1,0	5	1,8	67	0,7
UKUPNO	31.367	100,0	279	100,0	9.416	100,0

Nastradale osobe u prometnim nesrećama prema meteorološkim uvjetima u 2019. godini

Meteorološki uvjeti	Nastradale osobe					
	poginule	%	teško ozlijeđene	%	lakše ozlijeđene	%
Vedro	172	57,9	1.701	68,3	6.608	63,6
Oblačno	78	26,3	486	19,5	2.381	22,9
Kiša	35	11,8	238	9,6	1.204	11,6
Magla	6	2,0	24	1,0	75	0,7
Snijeg	1	0,3	16	0,6	58	0,6
Slana						
Ostali uvjeti	5	1,7	27	1,1	67	0,6
UKUPNO	297	100,0	2.492	100,0	10.393	100,0

Grafikon 23: Poginule osobe prema meteorološkim uvjetima u 2019. godini



Prometne nesreće prema stanju kolnika u 2019. godini

Stanje površine kolnika	Prometne nesreće					
	ukupno	%	s poginulim osobama	%	s ozlijeđenim osobama	%
Suh - čist	24.330	77,6	210	75,3	7.364	78,2
Suh - pijesak, šljunak	431	1,4			103	1,1
Mokar	6.194	19,7	66	23,7	1.852	19,7
Blato	29	0,1			6	0,1
Snijeg razgrnut	115	0,4	1	0,4	19	0,2
Snijeg nerazgrnut	94	0,3	1	0,4	19	0,2
Zaleđen posut	13	0,0			4	0,0
Zaleđen neposut	30	0,1			11	0,1
Odron kamenja	12	0,0			1	0,0
Zemlja suha	58	0,2	1	0,4	10	0,1
Zemlja mokra	33	0,1			10	0,1
Ulje i slično	28	0,1			17	0,2
UKUPNO	31.367	100,0	279	100,0	9.416	100,0

Nastradale osobe prema stanju kolnika u 2019. godini

Stanje površine kolnika	Nastradale osobe					
	poginule	%	teško ozlijeđene	%	lakše ozlijeđene	%
Suh - čist	223	75,1	1.985	79,7	8.003	77,0
Suh - pijesak, šljunak			47	1,9	75	0,7
Mokar	71	23,9	431	17,3	2.198	21,1
Blato			0		8	0,1
Snijeg razgrnut	1	0,3	5	0,2	23	0,2
Snijeg nerazgrnut	1	0,3	3	0,1	29	0,3
Zaleđen posut			1	0,0	3	0,0
Zaleđen neposut			4	0,2	16	0,2
Odron kamenja			1	0,0	0	
Zemlja suha	1	0,3	4	0,2	9	0,1
Zemlja mokra			2	0,1	12	0,1
Ulje i slično			9	0,4	17	0,2
UKUPNO	297	100,0	2.492	100,0	10.393	100,0

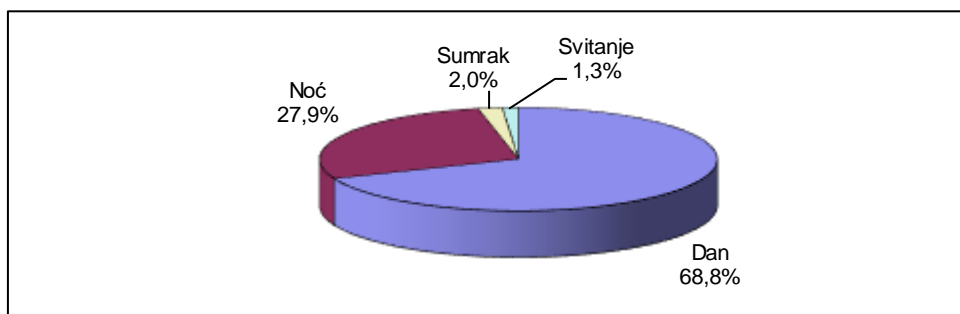
Prometne nesreće prema uvjetima vidljivosti u 2019. godini

Uvjeti vidljivosti	Prometne nesreće					
	ukupno	%	s poginulim osobama	%	s ozlijeđenim osobama	%
Dan	21.579	68,8	152	54,5	6.711	71,3
Noć	8.763	27,9	114	40,9	2.341	24,9
Sumrak	619	2,0	8	2,9	225	2,4
Svitanje	406	1,3	5	1,8	139	1,5
UKUPNO	31.367	100,0	279	100,0	9.416	100,0

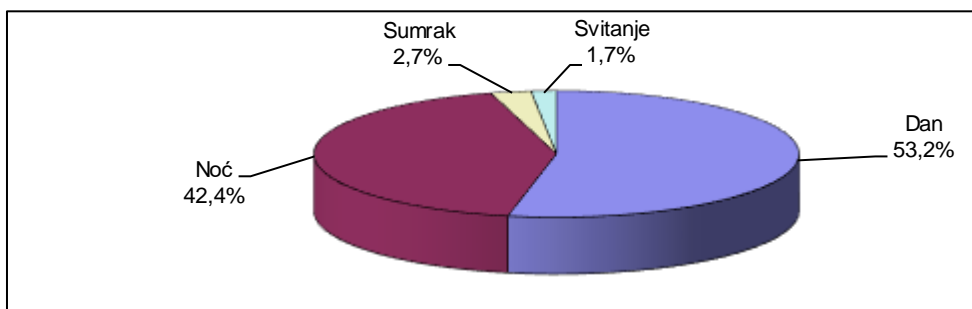
Nastradale osobe prema uvjetima vidljivosti u 2019. godini

Uvjeti vidljivosti	Nastradale osobe					
	poginule	%	teško ozlijeđene	%	lakše ozlijeđene	%
Dan	158	53,2	1.709	68,6	7.375	71,0
Noć	126	42,4	674	27,0	2.609	25,1
Sumrak	8	2,7	66	2,6	240	2,3
Svitanje	5	1,7	43	1,7	169	1,6
UKUPNO	297	100,0	2.492	100,0	10.393	100,0

Grafikon 24: Prometne nesreće prema uvjetima vidljivosti u 2019. godini



Grafikon 25: Poginule osobe prema uvjetima vidljivosti u 2019. godini



Prometne nesreće prema stanju kolničke konstrukcije u 2019. godini

Stanje kolničke konstrukcije	Prometne nesreće					
	ukupno	%	s poginulim osobama	%	s ozlijeđenim osobama	%
Dobro	30.354	96,8	272	97,5	9.173	97,4
Manja oštećenja	504	1,6	3	1,1	125	1,3
Loše	509	1,6	4	1,4	118	1,3
UKUPNO	31.367	100,0	279	100,0	9.416	100,0

Nastradale osobe prema stanju kolničke konstrukcije u 2019. godini

Stanje kolničke konstrukcije	Nastradale osobe					
	poginule	%	teško ozlijeđene	%	lakše ozlijeđene	%
Dobro	289	97,3	2.393	96,0	10.181	98,0
Manja oštećenja	3	1,0	50	2,0	108	1,0
Loše	5	1,7	49	2,0	104	1,0
UKUPNO	297	100,0	2.492	100,0	10.393	100,0

4.4. Prometne nesreće prema vrsti vozila

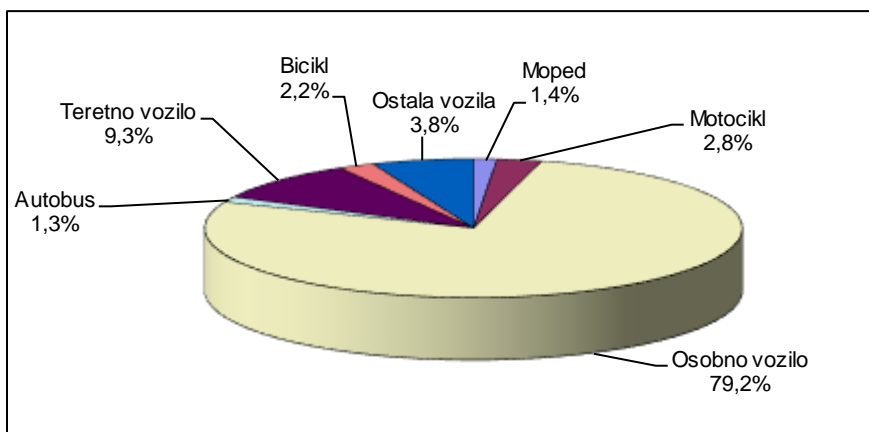
Vozila koja su sudjelovala u prometnim nesrećama u 2019. godini

Vrste vozila	Vozila u prometnim nesrećama					
	ukupno	%	s poginulim osobama	%	s ozlijeđenim osobama	%
Moped	773	1,4	9	2,1	562	3,5
Motocikl	1.477	2,8	55	12,9	1.080	6,8
Četverocikl	50	0,1	1	0,2	34	0,2
Osobno vozilo	42.476	79,2	265	62,2	11.618	73,4
Autobus	695	1,3	7	1,6	172	1,1
Teretno vozilo	5.135	9,6	56	13,1	1.189	7,5
Traktor	334	0,6	14	3,3	122	0,8
Bicikl	1.196	2,2	15	3,5	974	6,2
Tramvaj	136	0,3	1	0,2	66	0,4
Zaprežno vozilo	4	0,0			3	0,0
Vlak- željezn.vozilo	32	0,1	3	0,7	13	0,1
Ostala vozila	1.304	2,4				
UKUPNO	53.612	100,0	426	100,0	15.833	100,0

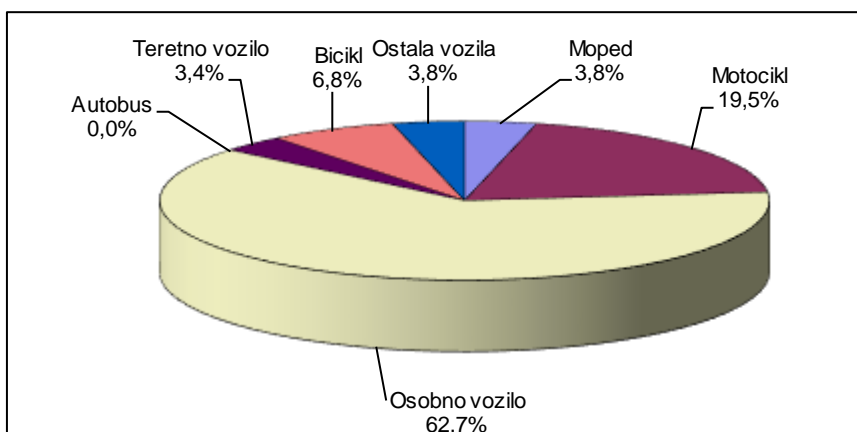
Nastradale osobe prema vrsti vozila u 2019. godini

Vrste vozila	Nastradale osobe prema vrsti vozila					
	poginule	%	teško ozlijeđene	%	lakše ozlijeđene	%
Moped	9	3,8	162	7,8	397	4,2
Motocikl	46	19,5	478	23,1	642	6,8
Četverocikl			13	0,6	25	0,3
Osobno vozilo	148	62,7	1.034	49,9	7.182	75,8
Autobus			12	0,6	124	1,3
Teretno vozilo	8	3,4	63	3,0	428	4,5
Traktor	9	3,8	28	1,4	56	0,6
Bicikl	16	6,8	272	13,1	592	6,2
Tramvaj			9	0,4	24	0,3
Zaprežno vozilo					1	0,0
Vlak- željezn.vozilo					7	0,1
Ostala vozila						
UKUPNO	236	100,0	2.071	100,0	9.478	100,0

Grafikon 26: Vozila koja su sudjelovala u prometnim nesrećama u 2019. godini



Grafikon 27: Poginule osobe prema vrsti vozila u 2019. godini



5. UZROCI PROMETNIH NESREĆA

Prometne nesreće nastale zbog pogreške vozača, pješaka i ostalih uzroka u 2019. godini

Pogreške		Prometne nesreće					
		ukupno	%	s poginulima	%	s ozlijeđenima	%
Pogreške vozača	Nepropisna brzina	875	2,8	18	6,5	360	3,8
	Brzina neprimjerena uvjetima	5.837	18,6	111	39,8	2.575	27,3
	Vožnja na nedovoljnoj udaljenosti	2.225	7,1	9	3,2	793	8,4
	Zakašnjelo uočavanje opasnosti	213	0,7	4	1,4	97	1,0
	Nepropisno pretjecanje	642	2,0	6	2,2	256	2,7
	Nepropisno obilaženje	554	1,8			71	0,8
	Nepropisno mimoilaženje	602	1,9	2	0,7	62	0,7
	Nepropisno uključenje u promet	1.572	5,0	6	2,2	503	5,3
	Nepropisno skretanje	1.536	4,9	5	1,8	395	4,2
	Nepropisno okretanje	207	0,7			35	0,4
	Nepropisna vožnja unazad	2.853	9,1	1	0,4	180	1,9
	Nepropisno prestrojavanje	676	2,2			131	1,4
	Nepoštivanje prednosti prolaza	3.885	12,4	19	6,8	1.521	16,2
	Nepropisno parkiranje	172	0,5			4	0,0
	Naglo usporavanje-kočenje	41	0,1			22	0,2
	Nepoštivanje svjetlosnog znaka	516	1,6	4	1,4	180	1,9
	Neosiguran teret na vozilu	76	0,2			7	0,1
	Nemarno postupanje s vozilom	436	1,4	1	0,4	58	0,6
	Ostale pogreške vozača	4.161	13,3	45	16,1	982	10,4
	Nepropisno kretanje vozila na kolniku	2.890	9,2	36	12,9	865	9,2
UKUPNO	29.969	95,5	267	95,7	9.097	96,6	
Pogreške pješaka	Nepoštivanje svjetlosnog znaka	80	0,3	1	0,4	50	0,5
	Nekorište.obilježenog pješ.prijel.	77	0,2	2	0,7	72	0,8
	Nekorištenje pothodnika	3	0,0			2	0,0
	Ostale pogreške pješaka	146	0,5	7	2,5	122	1,3
	UKUPNO	306	1,0	10	3,6	246	2,6
Ostali uzroci	Neočekivana pojava opasnosti	1.031	3,3	2	0,7	61	0,6
	Iznenadni kvar vozila	61	0,2			12	0,1
	UKUPNO	1.092	3,5	2	0,7	73	0,8
SVEUKUPNO		31.367	100,0	279	100,0	9.416	100,0

Nastradale osobe zbog pogrešaka vozača, pješaka i ostalih uzroka u 2019. godini

Pogreške		Nastradale osobe					
		poginule	%	teško ozlijeđene	%	lakše ozlijeđene	%
Pogreške vozača	Nepropisna brzina	19	6,4	132	5,3	377	3,6
	Brzina neprimjerena uvjetima	117	39,4	778	31,2	2.845	27,4
	Vožnja na nedovoljnoj udaljenosti	9	3,0	64	2,6	1.091	10,5
	Zakašnjelo uočavanje opasnosti	4	1,3	26	1,0	80	0,8
	Nepropisno pretjecanje	6	2,0	109	4,4	295	2,8
	Nepropisno obilaženje			16	0,6	61	0,6
	Nepropisno mimoilaženje	2	0,7	11	0,4	74	0,7
	Nepropisno uključenje u promet	6	2,0	119	4,8	494	4,8
	Nepropisno skretanje	6	2,0	85	3,4	426	4,1
	Nepropisno okretanje			9	0,4	30	0,3
	Nepropisna vožnja unazad	1	0,3	39	1,6	145	1,4
	Nepropisno prestrojavanje			17	0,7	146	1,4
	Nepoštivanje prednosti prolaza	20	6,7	305	12,2	1.856	17,9
	Nepropisno parkiranje			2	0,1	4	0,0
	Naglo usporavanje-kočenje			6	0,2	18	0,2
	Nepoštivanje svjetlosnog znaka	5	1,7	27	1,1	255	2,5
	Neosiguran teret na vozilu			3	0,1	6	0,1
	Nemarno postupanje s vozilom	1	0,3	13	0,5	49	0,5
	Ostale pogreške vozača	40	13,5	288	11,6	736	7,1
	Nepropisno kretanje vozila na kolovozu	38	12,8	266	10,7	1.017	9,8
UKUPNO	274	92,3	2.315	92,9	10.005	96,3	
Pogreške pješaka	Nepoštivanje svjetlosnog znaka	1	0,3	18	0,7	40	0,4
	Nekorište.obilježnog pješ.prijel.	2	0,7	33	1,3	43	0,4
	Nekorištenje pothodnika					2	0,0
	Ostale pogreške pješaka	18	6,1	102	4,1	240	2,3
	UKUPNO	21	7,1	153	6,1	325	3,1
Ostali uzroci	Neočekivana pojava opasnosti	2	0,7	20	0,8	52	0,5
	Iznenadni kvar vozila			4	0,2	11	0,1
	UKUPNO	2	0,7	24	1,0	63	0,6
SVEUKUPNO		297	100,0	2.492	100,0	10.393	100,0

6. NASTRADALI SUDIONICI PROMETNIH NESREĆA

6.1. Nastradali sudionici prometnih nesreća prema svojstvu u 2019. godini

Svojstvo sudionika	Poginuli		Ozlijeđeni			
	ukupno	%	teško	%	lakše	%
Vozači	186	62,6	1.611	64,6	6.488	62,4
Putnici	50	16,8	457	18,3	2.982	28,7
Pješaci	61	20,5	421	16,9	915	8,8
Ostali			3	0,1	8	0,1
UKUPNO	297	100,0	2.492	100,0	10.393	100,0

6.2. Nastradali sudionici prema spolu

Nastradali sudionici	Poginuli				Ozlijeđeni			
	2018.		2019.		2018.		2019.	
	Muški	Ženski	Muški	Ženski	Muški	Ženski	Muški	Ženski
Vozači	178	15	168	18	6.311	2.386	5.827	2.272
Putnici	32	27	37	13	1.564	2.306	1.331	2.108
Pješaci	41	24	33	28	601	821	551	785
Ostali							6	5
UKUPNO	251	66	238	59	8.476	5.513	7.715	5.170

Nastradali sudionici prema spolu i dobi u 2019. godini

Dob sudionika	Muškarci				Žene			
	poginuli		ozlijeđeni		poginule		ozlijeđene	
		%		%		%		%
Nepoznato								
do 6 godina	1	0,4	155	2,0	2	3,4	119	2,3
7-13 godina	2	0,8	279	3,6	2	3,4	212	4,1
14-17 godina	9	3,8	283	3,7	2	3,4	254	4,9
18-24 godine	38	16,0	1.486	19,3	5	8,5	869	16,8
25-34 godine	41	17,2	1.474	19,1	7	11,9	954	18,5
35-44 godine	42	17,6	1.186	15,4	5	8,5	818	15,8
45-54 godine	31	13,0	1.050	13,6	5	8,5	737	14,3
55-64 godine	33	13,9	944	12,2	10	16,9	623	12,1
65 i više godina	41	17,2	858	11,1	21	35,6	584	11,3
UKUPNO	238	100,0	7.715	100,0	59	100,0	5.170	100,0

6.3. Nastradali sudionici prema mjestu stradanja u 2019. godini

Nastradali sudionici			Ukupno	Svojstvo sudionika			
				Vozači	Putnici	Pješaci	Ostali
Poginuli	na mjestu	u naselju	100	64	18	18	
		izvan naselja	96	68	16	12	
	tijekom prijevoza	u naselju	10	5	2	3	
		izvan naselja	10	7	3		
	do 30 dana	u naselju	54	19	7	28	
		izvan naselja	27	23	4		
	ukupno	u naselju	164	88	27	49	
		izvan naselja	133	98	23	12	
Ozlijeđeni	teško	u naselju	1.813	1.152	261	400	
		izvan naselja	679	459	196	21	3
	lakše	u naselju	8.130	5.070	2.167	893	
		izvan naselja	2.263	1.418	815	22	8
	ukupno	u naselju	9.943	6.222	2.428	1.293	
		izvan naselja	2.942	1.877	1.011	43	11

6.4. Nastradali sudionici prema dobi

Dobna struktura nastradalih sudionika u 2019. godini

Dob sudionika	Poginuli		Ozlijeđeni			
	ukupno	%	teško	%	lakše	%
Nepoznato						
do 6 godina	3	1,0	23	0,9	251	2,4
7-13 godina	4	1,3	67	2,7	424	4,1
14-17 godina	11	3,7	112	4,5	425	4,1
18-24 godine	43	14,5	368	14,8	1.986	19,1
25-34 godine	48	16,2	387	15,5	2.039	19,6
35-44 godine	47	15,8	333	13,4	1.671	16,1
45-54 godine	36	12,1	377	15,1	1.410	13,6
55-64 godine	43	14,5	411	16,5	1.156	11,1
65 i više godina	62	20,9	414	16,6	1.031	9,9
UKUPNO	297	100,0	2.492	100,0	10.393	100,0

Nastradala djeca (do 13 godina) u 2019. godini

Svojstvo djeteta u prometu	Poginuli		Ozlijeđeni			
	ukupno	%	teško	%	lakše	%
Vozači	1	14,3	19	21,1	69	10,2
Putnici	2	28,6	26	28,9	439	65,0
Pješaci	4	57,1	45	50,0	166	24,6
Ostali					1	0,1
UKUPNO	7	100,0	90	100,0	675	100,0

Nastradali maloljetnici (14-17 godina) u 2019. godini

Svojstvo maloljetnika u prometu	Poginuli		Ozlijeđeni			
	ukupno	%	teško	%	lakše	%
Vozači	1	9,1	53	47,3	105	24,7
Putnici	8	72,7	39	34,8	228	53,6
Pješaci	2	18,2	20	17,9	92	21,6
Ostali						
UKUPNO	11	100,0	112	100,0	425	100,0

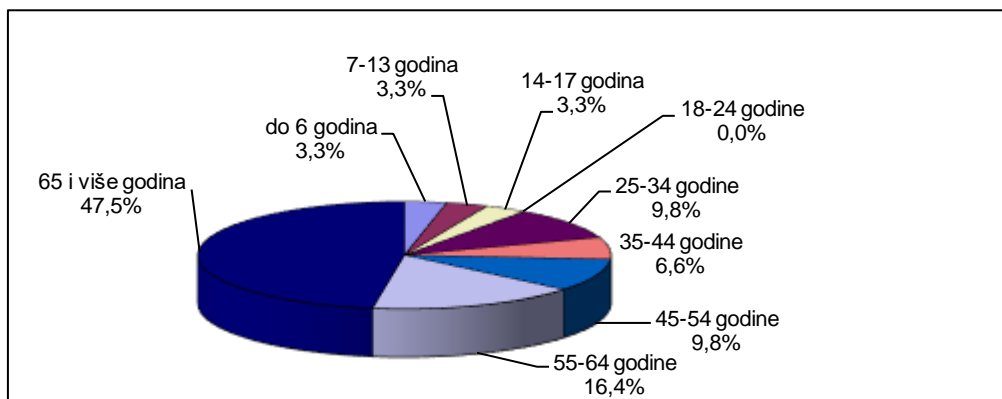
Nastradale mlade osobe (18–24 godine) prema svojstvu sudionika u prometu u 2019. godini

Svojstvo mladih osoba u prometu	Poginuli		Ozlijeđeni			
	ukupno	%	teško	%	lakše	%
Vozači	32	74,4	239	64,9	1.246	62,7
Putnici	11	25,6	100	27,2	628	31,6
Pješaci		0,0	27	7,3	111	5,6
Ostali			2	0,5	1	0,1
UKUPNO	43	100,0	368	100,0	1.986	100,0

Dobna struktura nastradalih pješaka u 2019. godini

Dob pješaka	Poginuli		Ozlijeđeni			
	ukupno	%	teško	%	lakše	%
Nepoznato						
do 6 godina	2	3,3	15	3,6	50	5,5
7-13 godina	2	3,3	30	7,1	116	12,7
14-17 godina	2	3,3	20	4,8	92	10,1
18-24 godine		0,0	27	6,4	111	12,1
25-34 godine	6	9,8	28	6,7	81	8,9
35-44 godine	4	6,6	27	6,4	87	9,5
45-54 godine	6	9,8	50	11,9	94	10,3
55-64 godine	10	16,4	65	15,4	102	11,1
65 i više godina	29	47,5	159	37,8	182	19,9
UKUPNO	61	100,0	421	100,0	915	100,0

Grafikon 28: Dobna struktura poginulih pješaka u 2019. godini



6.5. Nastradali strani državljani

Nastradali strani državljani prema svojstvu sudionika u prometu u 2019. godini

Svojestvo stranca	Poginuli		Ozlijeđeni			
	ukupno	%	teško	%	lakše	%
Vozač	21	63,6	167	58,4	454	48,8
Putnik	10	30,3	92	32,2	433	46,6
Pješak	2	6,1	27	9,4	43	4,6
Ostalo						
UKUPNO	33	100,0	286	100,0	930	100,0

Nastradali strani državljani prema državljanstvu u 2019. godini

Državljanstvo	Poginuli		Ozlijeđeni			
	ukupno	%	teško	%	lakše	%
Australija			2	0,7	5	0,5
Austrija	4	12,1	20	7,0	49	5,3
Belgija			2	0,7	12	1,3
Bosna i Hercegovina	9	27,3	42	14,7	144	15,5
Bugarska			1	0,3	5	0,5
Češka	1	3,0	6	2,1	22	2,4
Francuska			7	2,4	31	3,3
Italija	2	6,1	12	4,2	82	8,8
Kanada			5	1,7	6	0,6
Koreja			1	0,3	6	0,6
Kosovo			4	1,4	28	3,0
Mađarska	2	6,1	11	3,8	27	2,9
Sjeverna Makedonija	2	6,1	1	0,3	14	1,5
Nizozemska			6	2,1	15	1,6
Norveška			2	0,7	1	0,1
Njemačka	1	3,0	36	12,6	110	11,8
Poljska	1	3,0	11	3,8	33	3,5
Rumunjska	1	3,0	1	0,3	10	1,1
Rusija			4	1,4	10	1,1
SAD	1	3,0	8	2,8	15	1,6
Slovačka			7	2,4	14	1,5
Slovenija	2	6,1	27	9,4	91	9,8
Srbija	4	12,1	25	8,7	51	5,5
Španjolska			2	0,7	11	1,2
Švedska			1	0,3	9	1,0
Švicarska			6	2,1	7	0,8
Turska	1	3,0	4	1,4	16	1,7
Velika Britanija			10	3,5	33	3,5
Ostali	2	6,1	22	7,7	73	7,8
UKUPNO	33	100,0	286	100,0	930	100,0

6.6. Nastradali sudionici prema korištenju sigurnosnog pojasa i zaštitne kacige

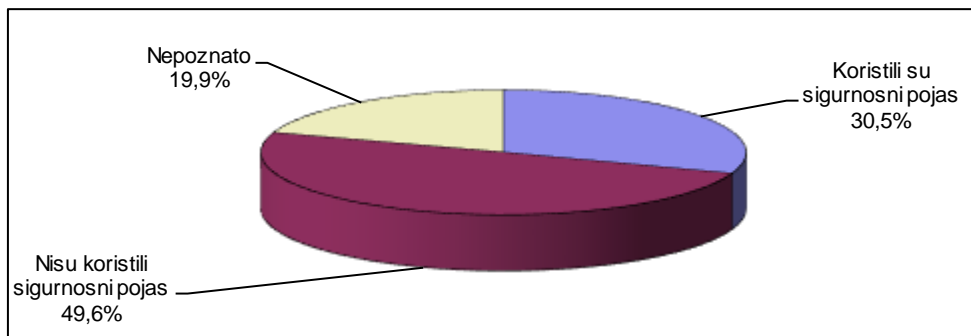
Nastradali vozači i putnici osobnih vozila prema korištenju sigurnosnog pojasa u 2019. godini

Vozači i putnici u osobnim vozilima	Poginuli		Ozlijeđeni			
	ukupno	%	teško	%	lakše	%
Koristili su sigurnosni pojas	43	30,5	675	65,3	5.696	79,3
Nisu koristili sigurnosni pojas	70	49,6	151	14,6	332	4,6
Nepoznato	28	19,9	208	20,1	1.154	16,1
UKUPNO	141	100,0	1.034	100,0	7.182	100,0

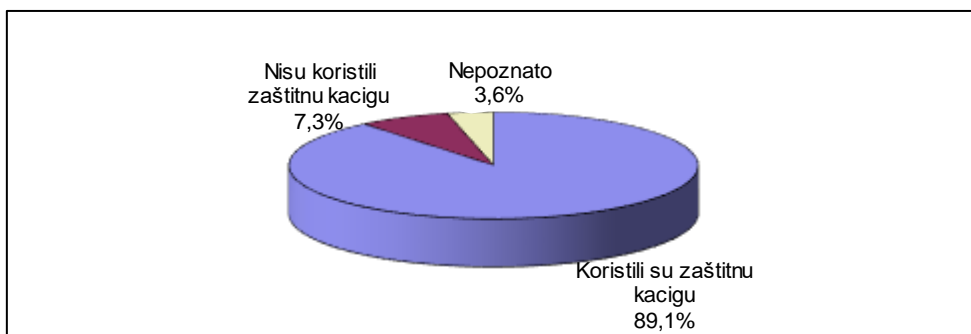
Nastradali vozači i putnici motocikla i mopeda prema korištenju zaštitne kacige u 2019. godini

Vozači i putnici na motociklima i mopedima	Poginuli		Ozlijeđeni			
	ukupno	%	teško	%	lakše	%
Koristili su zaštitnu kacigu	49	89,1	559	87,3	913	87,9
Nisu koristili zaštitnu kacigu	4	7,3	54	8,4	70	6,7
Nepoznato	2	3,6	27	4,2	56	5,4
UKUPNO	55	100,0	640	100,0	1.039	100,0

Grafikon 29: Poginuli vozači i putnici osobnih vozila u 2019. godini



Grafikon 30: Poginuli vozači i putnici motocikla i mopeda u 2019. godini

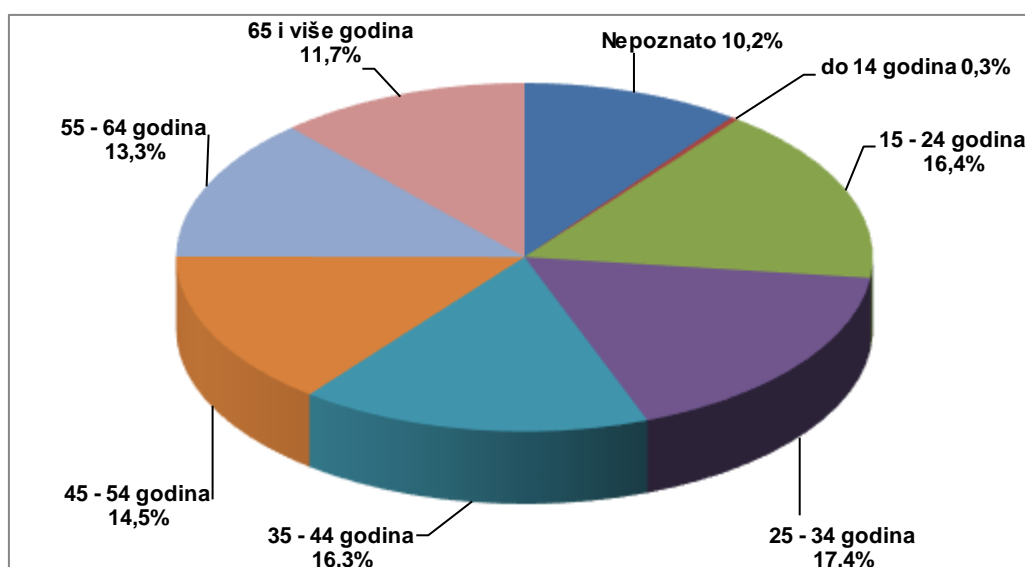


7. VOZAČI KOJI SU PROUZROČILI PROMETNU NESREĆU⁴

Prometne nesreće po dobnoj strukturi vozača koji su ih skrivili u 2019. godini

Dob vozača koji su skrivili prometnu nesreću	Prometne nesreće					
	ukupno	%	s poginulima	%	s ozlijeđenima	%
Nepoznato	2.979	10,2			148	1,7
do 14 godina	99	0,3			79	0,9
15 - 24 godina	4.817	16,4	56	22,8	1.760	19,7
25 - 34 godina	5.091	17,4	55	22,4	1.749	19,6
35 - 44 godina	4.780	16,3	41	16,7	1.568	17,5
45 - 54 godina	4.247	14,5	31	12,6	1.345	15,0
55 - 64 godina	3.891	13,3	39	15,9	1.238	13,8
65 i više godina	3.429	11,7	24	9,8	1.053	11,8
UKUPNO	29.333	100,0	246	100,0	8.940	100,0

Grafikon 31: Prometne nesreće po dobnoj strukturi vozača koji su ih skrivili u 2019. godini



⁴Vozači koji su po nalazu policije prouzročili nesreću – načelo „pretpostavljene krivnje“. Ako je nesreću skrivilo više vozača, ona se broji samo jedanput ako vozači pripadaju istoj klasifikacijskoj skupini, a ako su u različitim klasifikacijskim skupinama, broji se u svakoj skupini.

Prometne nesreće koje su skrivili vozači 15-24 godine i 65 i više godina s položenim vozačkim ispitom

Vrste prometnih nesreća		Prometne nesreće					
		ukupno	%	Vozači			
				15-24 godine	%	65 i više godina	%
Sudar vozila u pokretu	iz suprotnih smjerova	2.633	10,3	402	15,3	331	12,6
	bočni smjer	5.440	21,2	711	13,1	919	16,9
	u usporednoj vožnji	785	3,1	87	11,1	97	12,4
	u vožnji u slijedu	3.482	13,6	576	16,5	280	8,0
	u vožnji unazad	946	3,7	104	11,0	189	20,0
	UKUPNO	13.286	51,8	1.880	14,2	1.816	13,7
Udar vozila u parkirano vozilo		3.521	13,7	384	10,9	602	17,1
Slijetanje vozila s ceste		3.897	15,2	877	22,5	306	7,9
Nalet na bicikl		293	1,1	35	11,9	43	14,7
Nalet na pješaka		993	3,9	86	8,7	181	18,2
Nalet na motocikl ili moped		133	0,5	22	16,5	22	16,5
Sudar s vlakom		26	0,1	8	30,8	2	7,7
Udar vozila u objekt na cesti		609	2,4	47	7,7	66	10,8
Udar vozila u objekt kraj ceste		1.677	6,5	277	16,5	144	8,6
Nalet na životinju		208	0,8	17	8,2	4	1,9
Ostalo		1.028	4,0	111	10,8	123	12,0
SVEUKUPNO		25.671	100,0	3.744	14,6	3.309	12,9

Prometne nesreće s poginulima koje su skrivili vozači 15-24 godine i 65 i više godina s položenim vozačkim ispitom

Vrste prometnih nesreća		Prometne nesreće s poginulima					
		ukupno	%	Vozači			
				15-24 godine	%	65 i više godina	%
Sudar vozila u pokretu	iz suprotnih smjerova	42	18,5	4	9,5	5	11,9
	bočni smjer	15	6,6	1	6,7	1	6,7
	u usporednoj vožnji	1	0,4				
	u vožnji u slijedu	13	5,7	2	15,4	1	7,7
	u vožnji unazad						
	UKUPNO	71	31,3	7	9,9	7	9,9
Udar vozila u parkirano vozilo							
Slijetanje vozila s ceste		82	36,1	14	17,1	9	11,0
Nalet na bicikl		10	4,4	3	30,0	1	10,0
Nalet na pješaka		47	20,7	7	14,9	6	12,8
Nalet na motocikl ili moped		1	0,4				
Sudar s vlakom		2	0,9				
Udar vozila u objekt na cesti		1	0,4				
Udar vozila u objekt kraj ceste		9	4,0	4	44,4	2	22,2
Nalet na životinju							
Ostalo		4	1,8	2	50,0		
SVEUKUPNO		227	100,0	37	16,3	25	11,0

Prometne nesreće koje su skrivili vozači 15-24 godine i 65 i više godina s položenim vozačkim ispitom

Pogreške		Prometne nesreće					
		ukupno	%	Vozači			
				15-24 godine	%	65 i više godina	%
Pogreške vozača	Nepropisna brzina	718	2,8	143	19,9	53	7,4
	Brzina neprimjerena uvjetima	5.070	19,7	1137	22,4	401	7,9
	Vožnja na nedovoljnoj udaljenosti	1.999	7,8	320	16,0	149	7,5
	Zakašnjelo uočavanje opasnosti	162	0,6	12	7,4	35	21,6
	Nepropisno pretjecanje	553	2,2	74	13,4	63	11,4
	Nepropisno obilaženje	443	1,7	46	10,4	69	15,6
	Nepropisno mimoilaženje	475	1,9	79	16,6	57	12,0
	Nepropisno uključanje u promet	1.354	5,3	131	9,7	296	21,9
	Nepropisno skretanje	1.354	5,3	153	11,3	208	15,4
	Nepropisno okretanje	160	0,6	20	12,5	25	15,6
	Nepropisna vožnja unazad	2.454	9,6	260	10,6	432	17,6
	Nepropisno prestrojavanje	599	2,3	67	11,2	87	14,5
	Nepoštivanje prednosti prolaza	3.665	14,3	551	15,0	607	16,6
	Nepropisno parkiranje	140	0,5	13	9,3	36	25,7
	Naglo usporavanje-kočenje	36	0,1	6	16,7	0	0,0
	Nepoštivanje svjetlosnog znaka	465	1,8	48	10,3	73	15,7
	Neosiguran teret na vozilu	55	0,2	1	1,8	0	0,0
	Nemarno postupanje s vozilom	342	1,3	28	8,2	46	13,5
	Ostale pogreške vozača	2.699	10,5	257	9,5	362	13,4
	Nepropisno kretanje vozila na kolniku	2.466	9,6	362	14,7	285	11,6
UKUPNO	25.209	98,2	3.708	14,7	3.284	13,0	
Pogreške pješaka	Nepoštivanje svjetlosnog znaka	41	0,1	4	1,4	5	0,1
	Nekorište.obilježenog pješ.prijel.	14	0,0	1	0,4		
	Nekorištenje pothodnika	1	0,0				
	Ostale pogreške pješaka	19	0,1	3	1,1		0,0
	UKUPNO	75	0,2	8	2,9	5	0,1
Ostali uzroci	Neočekivana pojava opasnosti	340	1,3	24	7,1	16	4,7
	Iznenadni kvar vozila	47	0,2	4	8,5	4	8,5
	UKUPNO	387	1,5	28	7,2	20	5,2
SVEUKUPNO		25.671	100,0	3.744	14,6	3.309	12,9

Prometne nesreće s poginulima koje su skrivili vozači 15-24 godine i 65 i više godina s položenim vozačkim ispitom

Pogreške		Prometne nesreće s poginulima					
		ukupno	%	Vozači			
				15-24 godine	%	65 i više godina	%
Pogreške vozača	Nepropisna brzina	14	6,2	3	21,4	1	7,1
	Brzina neprimjerena uvjetima	96	42,3	23	24,0	5	5,2
	Vožnja na nedovoljnoj udaljenosti	6	2,6	2	33,3	1	16,7
	Zakašnjelo uočavanje opasnosti	4	1,8			1	25,0
	Nepropisno pretjecanje	6	2,6	1	16,7		
	Nepropisno obilaženje						
	Nepropisno mimoilaženje	2	0,9				
	Nepropisno uključanje u promet	5	2,2				
	Nepropisno skretanje	5	2,2			2	40,0
	Nepropisno okretanje						
	Nepropisna vožnja unazad	1	0,4				
	Nepropisno prestrojavanje						
	Nepoštivanje prednosti prolaza	15	6,6	2	13,3	2	13,3
	Nepropisno parkiranje						
	Naglo usporavanje-kočenje						
	Nepoštivanje svjetlosnog znaka	4	1,8				
	Neosiguran teret na vozilu						
	Nemarno postupanje s vozilom	1	0,4				
	Ostale pogreške vozača	34	15,0	4	11,8	6	17,6
Nepropisno kretanje vozila na kolniku	31	13,7	2	6,5	7	22,6	
UKUPNO	224	98,7	37	16,5	25	11,2	
Pogreške pješaka	Nepoštivanje svjetlosnog znaka						
	Nekorište.obilježenog pješ.prijel.	1	0,4				
	Nekorištenje pothodnika						
	Ostale pogreške pješaka						
	UKUPNO	1	0,4				
Ostali uzroci	Neočekivana pojava opasnosti	2	0,9				
	Iznenadni kvar vozila						
	UKUPNO	2	0,9				
SVEUKUPNO		227	100,0	37	16,3	25	11,0

Prometne nesreće koje su skrivili vozači motornih vozila s položenim vozačkim ispitom

Dob vozača	Registrirano vozača		Prometne nesreće koje su skrivili vozači motornih vozila s položenim vozačkim ispitom					
	ukupno	%	ukupno	%	s poginulima	%	s ozlijeđenima	%
do 18 godina	12.990	0,5	480	2,0	8	3,6	184	2,4
19 - 24 godine	187.725	7,9	3.718	15,4	37	16,7	1.310	17,0
25 - 34 godine	416.810	17,6	4.736	19,6	51	23,0	1.579	20,5
35 - 44 godine	509.327	21,5	4.468	18,5	38	17,1	1.416	18,3
45 - 54 godine	478.165	20,2	3.981	16,4	31	14,0	1.213	15,7
55- 64 godine	442.459	18,7	3.639	15,0	35	15,8	1.099	14,2
65 i više godina	322.142	13,6	3.190	13,2	22	9,9	917	11,9
UKUPNO	2.369.618	100,00	24.212	100,0	222	100,0	7.718	100,0

Prometne nesreće po vozačkom stažu vozača koji su ih skrivili u 2019. godini

Godine vozačkog staža	Prometne nesreće					
	ukupno	%	s poginulima	%	s ozlijeđenima	%
više od 50	581	2,6	3	1,5	174	2,5
46 - 50	786	3,5	4	2,0	221	3,1
41 - 45	1.325	6,0	14	6,9	394	5,6
36 - 40	1.526	6,9	12	5,9	436	6,1
31 - 35	1.484	6,7	8	4,0	437	6,2
26 - 30	2.009	9,1	10	5,0	612	8,6
21 - 25	2.463	11,1	24	11,9	777	10,9
15 - 20	2.789	12,6	25	12,4	875	12,3
11 - 14	1.849	8,3	22	10,9	619	8,7
10 godina	462	2,1	7	3,5	150	2,1
9 godina	433	2,0	2	1,0	129	1,8
8 godina	388	1,8	5	2,5	131	1,8
7 godina	394	1,8	6	3,0	147	2,1
6 godina	406	1,8	6	3,0	147	2,1
5 - 10	2.083	9,4	26	12,9	704	9,9
5 godina	577	2,6	3	1,5	188	2,6
4 godine	680	3,1	5	2,5	238	3,4
3 godine	853	3,9	10	5,0	292	4,1
2 godine	1.040	4,7	14	6,9	351	4,9
1 godina	1.276	5,8	12	5,9	472	6,6
1 - 5	4.426	20,0	44	21,8	1.541	21,7
manje od 1 godine	826	3,7	10	5,0	309	4,4
UKUPNO	22.147	100,0	202	100,0	7.099	100,0

Prometne nesreće koje su skrivili vozači prema vrsti vozila u 2019. godini

Vozači koji su skrivili prometnu nesreću	Prometne nesreće					
	ukupno	%	s poginulima	%	s ozlijeđenima	%
mopeda	425	1,5	6	2,4	313	3,6
motocikla	749	2,6	35	14,2	553	6,3
osobnih vozila	20.867	73,0	165	67,1	6.314	72,2
autobusa i tramvaja	350	1,2			100	1,1
teretnih vozila	3.016	10,6	23	9,3	685	7,8
traktora	237	0,8	8	3,3	78	0,9
bicikla	682	2,4	5	2,0	561	6,4
ostali	2.252	7,9	4	1,6	147	1,7
UKUPNO	28.578	100,0	246	100,0	8.751	100,0

Prometne nesreće koje su skrivili vozači koji nisu smjeli upravljati motornim vozilom u 2019. godini

Prometne nesreće koje su prouzročili vozači motornih vozila	Prometne nesreće					
	ukupno	%	s poginulima	%	s ozlijeđenima	%
pod utjecajem alkohola	4.198	16,5	53	22,4	1.510	18,9
pod utjecajem droga	63	0,2	9	3,8	41	0,5
bez vozačkog ispita	1.613	6,3	17	7,2	372	4,7
SVI VOZAČI MOT. VOZILA	25.461	100,0	237	100,0	7.970	100,0

Nastradali sudionici prometnih nesreća koje su skrivili vozači koji nisu smjeli upravljati motornim vozilom u 2019. godini

Nastradali sudionici prometnih nesreća koje su prouzročili vozači motornih vozila	Nastradale osobe					
	poginulo	%	teško ozlijeđene	%	lakše ozlijeđene	%
pod utjecajem alkohola	59	23,2	455	22,6	1.646	17,9
pod utjecajem droga	9	3,5	40	2,0	37	0,4
bez vozačkog ispita	18	7,1	137	6,8	367	4,0
SVI VOZAČI MOT. VOZILA	254	100,0	2.016	100,0	9.213	100,0

**Prometne nesreće koje su skrivili mladi vozači
koji nisu smjeli upravljati motornim vozilom u 2019. godini***

Prometne nesreće koje su prouzročili mladi vozači motornih vozila	Prometne nesreće					
	ukupno	%	s poginulima	%	s ozlijeđenima	%
pod utjecajem alkohola	729	18,2	12	26,7	271	19,1
pod utjecajem droga	13	0,3	2	4,4	9	0,6
bez polož. vozačkog ispita	369	9,2	8	17,8	134	9,5
SVI MLADI VOZ.MOT.VOZ.	3.999	100,0	45	100,0	1.416	100,0

**Nastradali sudionici prometnih nesreća koje su skrivili mladi vozači
koji nisu smjeli upravljati motornim vozilom u 2019. godini***

Nastradali sudionici prometnih nesreća koje su prouzročili mladi vozači mot. vozilima	Nastradale osobe					
	poginulo	%	teško ozlijeđene	%	lakše ozlijeđene	%
pod utjecajem alkohola	15	30,0	84	23,2	300	17,2
pod utjecajem droga		0,0	12	3,3	8	0,5
bez polož. vozačkog ispita	9	18,0	64	17,7	140	8,0
SVI MLADI VOZ.MOT.VOZ.	50	100,0	362	100,0	1.746	100,0

* Mladi vozač je osoba starosti od 15 do 24 godine (<24, a ne ≤24) i posjeduje vozačku dozvolu kategorije koja odgovara vozilu kojim je upravljao u prometnoj nesreći

8. KAZNENA DJELA U PROMETU

Struktura kaznenih djela u 2019. godini

Kaznena djela	Prijavljena			Razriješena			Naknadno otkrivena		
	Broj djela		+ - %	Broj djela		+ - %	Broj djela		+ - %
	2018.	2019.		2018.	2019.		2018.	2019.	
Nepružanje pomoći	15	21	+40,0	12	17	+41,7	12	14	+16,7
Ugrožavanje prometa opasnom radnjom ili sreds.	6	2	-66,7	6	2	-66,7	3	1	-66,7
Ugrožavanje posebnih vrsta prometa	7	3	-57,1	7	3	-57,1	2		
Objesna vožnja u cestovnom prometu	22	30	+36,4	22	30	+36,4	3	10	+233,3
Izazivanje prometne nesreće u cest. prometu	1.423	1.246	-12,4	1.412	1.237	-12,4	134	137	+2,2
Neizvršavanje sudske odluke	4	6	+50,0	4	6	+50,0			
UKUPNO	1.477	1.308	-11,4	1.463	1.295	-11,5	154	162	+5,2

Kaznena djela u prometu prema policijskim upravama

Policijska uprava	Prijavljena kaznena djela			Razriješena kaznena djela			KD s naknadno otkriv. počiniteljem		
	Broj djela		+ - %	Broj djela		+ - %	Broj djela		+ - %
	2018.	2019.		2018.	2019.		2018.	2019.	
zagrebačka	294	292	-0,7	292	289	-1,0	21	27	+28,6
splitsko-dalmatinska	206	173	-16,0	198	167	-15,7	22	11	-50,0
primorsko-goranska	110	96	-12,7	110	95	-13,6	15	16	+6,7
osječko-baranjska	74	77	+4,1	74	77	+4,1	10	17	+70,0
istarska	58	61	+5,2	59	61	+3,4	8	10	+25,0
dubr.-neretvanska	65	58	-10,8	65	58	-10,8	1	1	0,0
karlovačka	45	45	0,0	44	45	+2,3	10	8	-20,0
sisačko-moslavačka	66	55	-16,7	66	56	-15,2	1	3	+200,0
šibensko-kninska	58	49	-15,5	58	49	-15,5	4	4	0,0
vukov.-srijemska	42	40	-4,8	42	39	-7,1	6	4	-33,3
zadarska	113	75	-33,6	112	74	-33,9	9	4	-55,6
bjelov.-bilogorska	46	18	-60,9	46	18	-60,9	4		
brodsko-posavska	59	47	-20,3	59	47	-20,3	3	4	+33,3
kopriv.-križevačka	30	39	+30,0	28	39	+39,3	8	12	+50,0
krapinsko-zagorska	28	21	-25,0	27	20	-25,9	3	2	-33,3
ličko-senjska	41	32	-22,0	41	31	-24,4	13	14	+7,7
međimurska	38	29	-23,7	38	29	-23,7	6	2	-66,7
požeško-slavonska	21	25	+19,0	21	25	+19,0	2	5	+150,0
varaždinska	44	42	-4,5	44	42	-4,5	6	13	+116,7
virov.-podravska	39	34	-12,8	39	34	-12,8	2	5	+150,0
UKUPNO	1.477	1.308	-11,4	1.463	1.295	-11,5	154	162	+5,2

9. PREKRŠAJI U PROMETU UTVRĐENI NADZOROM

Vrsta prekršaja utvrđena u nadzoru prometa

Vrsta prekršaja	Broj prekršaja		
	2018.	2019.	+ - %
Nepropisna brzina	283.044	285.374	+0,8
- u naselju - više od 50 km/h veća od dopuštene	1.243	2.362	+90,0
- u naselju - 30 - 50 km/h veća od dopuštene	21.942	31.565	+43,9
- u naselju - 20 - 30 km/h veća od dopuštene	59.592	62.405	+4,7
- u naselju - 10 - 20 km/h veća od dopuštene	101.731	99.810	-1,9
- u naselju, do 10 km/h veća od dopuštene	12.777	11.767	-7,9
- izvan naselja - više od 50 km/h veća od dopuštene	2.987	2.597	-13,1
- izvan naselja - 30 - 50 km/h veća od dopuštene	29.353	24.341	-17,1
- izvan naselja - 10 - 30 km/h veća od dopuštene	53.022	50.173	-5,4
- limit vozila	397	354	-10,8
Crveno svjetlo	4.981	3.909	-21,5
Nepropisno pretjecanje i obilaženje	2.713	2.881	+6,2
Nepoštivanje prednosti prolaza	339	2.529	+646,0
Nepropisno mimoilaženje	52	408	+684,6
Neustupanje prednosti pješacima	6.071	5.680	-6,4
Upravljanje vozilom pod utjec.alkohola	39.250	32.397	-17,5
- do 0,50 g/kg alkohola	2.584	2.372	-8,2
-od 0,51 do 1,00 g/kg alkohola	14.467	11.383	-21,3
-od 1,01 do 1,50 g/kg alkohola	9.116	7.577	-16,9
- preko 1,50 g/kg alkohola	7.344	6.500	-11,5
- droga i lijekovi	140	107	-23,6
- vozač bicikla ili zaprežnog vozila	2.699	2.501	-7,3
- nepodvrgavanje ispitivanju/lij.pregledu	2.900	1.957	-32,5
Nepropisno parkiranje	45.451	45.658	+0,5
Nep.skret.,okret.i vožnja unazad	3.272	13.669	+317,8
Vožnja bez položenog ispita	8.258	6.792	-17,8
Strana i smjer kretanja	5.244	5.228	-0,3
Tehnički neispravno vozilo	5.898	4.131	-30,0
Vožnja bez svjetla na vozilu	10.463	8.148	-22,1
Nereg.i tehn.nepregledano vozilo	13.511	15.667	+16,0
Prekršaji pješaka u prometu	6.150	6.278	+2,1
Sigurnosni pojas	85.464	70.706	-17,3
Zaštitna kaciga	5.384	4.300	-20,1
Nepoštivanje promet.znaka	59.417	55.888	-5,9
Korištenje mobitela za vrijeme vožnje	40.971	43.240	+5,5
Uprav.voz.kad je voz.doz.odu.	3.714	3.593	-3,3
Ostali prekršaji	92.448	97.923	+5,9
UKUPNO	722.095	714.399	-1,1

Prekršaji utvrđeni u nadzoru prometa prema policijskim upravama

Policijska uprava	Prekršajne prijave		
	2018.	2019.	+ - %
zagrebačka	157.308	134.980	-14,2
splitsko-dalmatinska	79.580	78.788	-1,0
primorsko-goranska	55.786	52.607	-5,7
osječko-baranjska	49.630	36.611	-26,2
istarska	37.876	40.572	+7,1
dubrovačko-neretvanska	32.859	41.027	+24,9
karlovačka	34.801	40.667	+16,9
sislačko-moslavačka	40.931	42.334	+3,4
šibensko-kninska	20.976	22.448	+7,0
vukovarsko-srijemska	23.436	25.162	+7,4
zadarska	27.426	37.138	+35,4
bjelovarsko-bilogorska	18.349	19.293	+5,1
brodsko-posavska	24.167	24.181	+0,1
koprivničko-križevačka	15.752	18.686	+18,6
krapinsko-zagorska	15.360	14.708	-4,2
ličko-senjska	15.328	20.321	+32,6
međimurska	10.510	10.072	-4,2
požeško-slavonska	11.679	11.734	+0,5
varaždinska	23.119	18.550	-19,8
virovitičko-podravska	19.114	17.656	-7,6
Mobilna jedinica - sjedište	8.108	6.864	-15,3
UKUPNO	722.095	714.399	-1,1

PRILOZI

I. Sigurnost prometa po policijskim postajama u 2019. godini⁵

Policijske uprave i policijske postaje	Prometne nesreće					Nastradale osobe		
	Ukupno	S materijalnom štetom	S nastradalim osobama			Poginule	Teško ozlijeđene	Lakše ozlijeđene
			Ukupno	S poginulim osobama	S ozlijeđenim osobama			
UKUPNO RH	31.367	21.672	9.695	279	9.416	297	2.492	10.393
ZAGREBAČKA	7.774	5.478	2.296	35	2.261	38	438	2.568
I PPRP Zagreb	3.515	2.623	892	10	882	11	164	983
II PPRP Zagreb	2.100	1.428	672	9	663	9	118	723
Dugo Selo	157	85	72	3	69	3	18	71
Ivanić-Grad	147	84	63	1	62	1	15	84
Jastrebarsko	137	80	57	1	56	1	13	74
Samobor	294	222	72		72		16	81
Sesvete	386	253	133	1	132	1	24	163
Sv. Ivan Zelina	135	98	37	2	35	3	13	39
Velika Gorica	437	331	106	3	103	3	20	112
Vrbovec	122	59	63	3	60	4	14	86
Zaprešić	344	215	129	2	127	2	23	152
SPLITSKO-DALM.	2.621	1.513	1.108	30	1.078	31	310	1.169
PGP Imotski	205	147	58	2	56	3	11	71
PGP Vrgorac	62	47	15	1	14	1	2	22
Brač	73	27	46	3	43	3	18	42
Hvar	140	88	52		52		12	58
Makarska	211	120	91	5	86	5	23	105
Omiš	165	90	75	1	74	1	24	70
Sinj	247	124	123	3	120	3	32	153
Trogir	186	86	100	3	97	3	41	93
Vis	16	5	11	1	10	1	2	10
PPRP Split	1.316	779	537	11	526	11	145	545
PRIMORSKO-GOR.	3.314	2.624	690	17	673	17	208	649
Crikvenica	299	226	73	1	72	1	34	72
Čabar	27	23	4		4			5
Delnice	155	111	44	1	43	1	10	43
Krk	247	185	62	2	60	2	19	66
M.Lošinj/PI Cres	139	107	32		32		9	27
Opatija	251	193	58	1	57	1	19	53
Rab	100	76	24	1	23	1	9	17
Vrbovsko	96	78	18	1	17	1	8	18
PPRP Rijeka	2.000	1.625	375	10	365	10	100	348

⁵ broj obavljenih očevida prometnih nesreća

Sigurnost prometa po policijskim postajama u 2019. godini

Policijske uprave i policijske postaje	Prometne nesreće					Nastradale osobe		
	Ukupno	S materijalnom štetom	S nastradalim osobama			Poginule	Teško ozlijeđene	Lakše ozlijeđene
			Ukupno	S poginulim osobama	S ozlijeđenim osobama			
OSJEČKO-BARANJ.	2 057	1 446	611	21	590	21	149	667
Beli Manastir	220	163	57	4	53	4	16	62
Belišće	188	139	49		49		7	52
Donji Miholjac	68	40	28	4	24	4	7	27
Đakovo	268	162	106	4	102	4	30	115
Našice	186	112	74	3	71	3	24	76
PPRP Osijek	1 127	830	297	6	291	6	65	335
ISTARSKA	1 601	1 050	551	22	529	22	111	571
Buje	65	46	19		19		2	21
Buzet	31	18	13		13		2	11
Labin	103	59	44	7	37	7	21	33
Pazin	99	78	21	1	20	1	10	18
Poreč	305	199	106	5	101	5	10	121
Rovinj	159	98	61	2	59	2	11	58
Umag	240	177	63	1	62	1	14	73
PPRP Pula	599	375	224	6	218	6	41	236
DUBROVAČKO-NER.	768	360	408	12	396	12	138	403
Korčula	55	21	34	1	33	1	14	28
Lastovo	3	3						
Metković	119	69	50	1	49	1	9	53
Ploče	84	58	26	2	24	2	9	24
Ston	66	33	33	2	31	2	17	33
PPRP Dubrovnik	441	176	265	6	259	6	89	265
KARLOVAČKA	903	598	305	14	291	15	86	326
Duga Resa	97	78	19	1	18	1	6	21
Ogulin	102	60	42		42		10	47
Ozalj	45	26	19	1	18	1	3	18
Slunj	148	115	33	2	31	2	10	39
Vojnić	72	49	23	1	22	1	9	20
PPRP Karlovac	439	270	169	9	160	10	48	181
SISAČKO-MOSLAV.	1 366	945	421	11	410	12	129	459
PGP H.Kostajnica	53	38	15		15		3	19
Dvor	18	15	3	1	2	1	1	2
Glina	52	39	13		13		6	18
Gvozd	34	22	12	1	11	1	3	14
Novska	136	90	46	1	45	1	16	52
Petrinja	155	98	57		57		18	53
Sunja	27	13	14		14		6	15
PPRP Kutina	421	313	108	5	103	6	32	136
PPRP Sisak	470	317	153	3	150	3	44	150

Sigurnost prometa po policijskim postajama u 2019. godini

Policijske uprave i policijske postaje	Prometne nesreće					Nastradale osobe		
	Ukupno	S materijalnom štetom	S nastradalim osobama			Poginule	Teško ozlijeđene	Lakše ozlijeđene
			Ukupno	S poginulim osobama	S ozlijeđenim osobama			
ŠIBENSKO-KNINSKA	1.140	849	291	13	278	14	94	267
Drniš	74	51	23		23		6	27
Knin	123	83	40	5	35	5	9	38
PPRP Šibenik	943	715	228	8	220	9	79	202
VUKOVARSKO-SRIJ.	1.276	856	420	18	402	21	104	528
PGP Ilok	86	66	20		20		6	25
PGP Vrbanja	53	32	21	1	20	1	10	21
PGP Županja	174	123	51	2	49	2	10	70
Vukovar	285	194	91	2	89	2	21	109
PPRP Vinkovci	678	441	237	13	224	16	57	303
ZADARSKA	1.823	1.374	449	8	441	8	172	434
PGP Gračac	57	42	15	1	14	1	3	19
Benkovac	125	84	41	1	40	1	21	36
Biograd	116	62	54	2	52	2	21	40
Obrovac	69	50	19		19		4	16
Pag	85	67	18		18		4	26
PPRP Zadar	1.371	1.069	302	4	298	4	119	297
BJELOVARSKO-BIL.	676	407	269	9	260	9	61	275
Čazma	67	52	15	1	14	1	5	14
Daruvar	106	71	35		35		10	31
Garešnica	87	58	29	2	27	2	4	28
Grubišno Polje	83	60	23	2	21	2	8	18
PPRP Bjelovar	333	166	167	4	163	4	34	184
BRODSKO-POSAV.	1.019	662	357	12	345	13	103	419
Nova Gradiška	209	131	78	2	76	3	24	91
Okučani	12	5	7		7		1	6
PPRP Slavonski Brod	798	526	272	10	262	10	78	322
KOPRIVNIČKO-KRIŽ.	638	425	213	5	208	6	69	218
Đurđevac	152	95	57	2	55	3	20	63
Križevci	147	101	46	2	44	2	15	48
PPRP Koprivnica	339	229	110	1	109	1	34	107
KRAPINSKO-ZAG.	702	470	232	6	226	6	55	239
Donja Stubica	150	104	46	1	45	1	10	43
Klanjec	29	17	12	2	10	2	5	10
Pregrada	62	50	12		12		1	12
Zlatar-Bistrica	107	75	32	1	31	1	8	31
PPRP Krapina	354	224	130	2	128	2	31	143

Sigurnost prometa po policijskim postajama u 2019. godini

Policijske uprave i policijske postaje	Prometne nesreće					Nastradale osobe		
	Ukupno	S materijalnom štetom	S nastradalim osobama			Poginule	Teško ozlijeđene	Lakše ozlijeđene
			Ukupno	S poginulim osobama	S ozlijeđenim osobama			
LIČKO-SENJSKA	1.074	837	237	18	219	20	79	251
PGP Donji Lapac	7	6	1		1		2	2
PGP Korenica	197	157	40	2	38	2	10	49
Gospić	349	279	70	4	66	4	28	83
Karlobag	39	27	12	2	10	2	4	11
Novalja	127	85	42	1	41	2	11	45
Otočac	261	221	40	5	35	6	12	40
Senj	94	62	32	4	28	4	12	21
MEĐIMURSKA	531	327	204	8	196	12	53	227
PPRP Čakovec	531	327	204	8	196	12	53	227
POŽEŠKO-SLAV.	525	351	174	7	167	7	42	206
Pakrac	73	49	24		24		9	24
Pleternica	110	70	40	2	38	2	14	43
Požega	342	232	110	5	105	5	19	139
VARAŽDINSKA	987	698	289	7	282	7	53	306
Ivanec	160	111	49	1	48	1	9	49
Ludbreg	135	104	31	1	30	1	1	34
Novi Marof	90	53	37	2	35	2	7	38
PPRP Varaždin	602	430	172	3	169	3	36	185
VIROVITIČKO-PODR.	572	402	170	6	164	6	38	211
Orahovica	79	57	22		22		5	29
Slatina	154	115	39	1	38	1	9	59
PPRP Virovitica	339	230	109	5	104	5	24	123

II. Dobna i spolna struktura registriranih vozača motornih vozila na dan 31.12.2019. godine

Godine starosti	Ukupno	Spol	
		muškarci	žene
do 18	12.673	7.895	4.778
19-24	187.749	105.985	81.764
25-34	416.861	222.390	194.471
35-44	509.390	273.908	235.482
45-54	478.227	268.397	209.830
55-64	442.520	266.301	176.219
65 i više	322.198	236.513	85.685
UKUPNO	2.369.618	1.381.389	988.229

III. Registrirana motorna vozila na dan 31.12.

Registrirana vozila na motorni pogon prema vrsti vozila i po policijskim upravama u 2010. godini

Policijska uprava	VRSTE VOZILA									
	UKUPNO	Moped	Motocikl	Osobno vozilo	Autobus	Teretno i radno vozilo	Kombinirano vozilo	Radni stroj	Traktor	Četverocikl
UKUPNO RH	1.969.587	114.563	62.210	1.511.045	4.877	157.731	4.404	7.349	105.573	1.835
Zagrebačka	538.926	21.036	13.210	437.462	1.170	49.322	1.560	1.675	12.997	494
Splitsko-dalmatinska	210.852	13.167	14.253	164.448	617	17.183	384	455	192	153
Primorsko-goranska	159.491	10.175	7.360	126.982	482	12.055	427	591	1.241	178
Osječko-baranjska	117.573	7.583	2.101	88.924	249	8.208	265	598	9.574	71
Istarska	127.366	8.548	5.489	98.457	226	10.704	274	632	2.797	239
Dubrovačko-neretvanska	58.743	5.259	3.511	44.514	280	4.794	133	92	108	52
Karlovačka	57.739	2.983	1.063	42.951	127	4.498	103	210	5.777	27
Sisačko-moslavačka	69.592	4.362	1.320	50.899	90	4.163	166	265	8.256	71
Šibensko-kninska	47.270	5.029	2.162	35.896	140	3.519	79	232	175	38
Vukovarsko-srijemska	61.142	3.697	889	46.286	132	3.698	168	376	5.869	27
Zadarska	70.376	5.228	2.156	55.314	205	6.601	95	242	476	59
Bjelovarsko-bilogorska	55.703	2.963	1.020	37.253	326	3.685	84	271	10.054	47
Brodsko-posavska	56.193	3.923	1.030	42.816	128	3.676	73	279	4.192	76
Koprivničko-križevačka	55.970	3.310	1.020	36.908	75	3.814	64	242	10.493	44
Krapinsko-zagorska	57.967	2.578	1.468	43.769	206	4.122	111	228	5.426	59
Ličko-senjska	20.730	1.065	337	15.093	57	1.919	54	127	2.052	26
Međimurska	52.797	3.199	997	38.387	68	4.204	46	213	5.655	28
Požeško-slavonska	33.319	2.004	615	23.732	85	2.322	40	92	4.390	39
Varaždinska	82.319	5.911	1.509	57.316	169	6.966	185	358	9.816	89
Virovitičko-podravska	35.519	2.543	700	23.638	45	2.278	93	171	6.033	18

Registrirana vozila na motorni pogon prema vrsti vozila i po policijskim upravama u 2019. godini

Policijska uprava	VRSTE VOZILA								
	UKUPNO	Moped	Motocikl	Osobno vozilo	Autobus	Kamion	Cestovni tegljač	Specijalno vozilo	Traktor
UKUPNO RH	2.226.975	80.738	78.650	1.724.900	6.041	180.674	12.976	14.514	128.482
Zagrebačka	564.392	11.182	14.649	464.097	1.260	51.216	3.618	2.509	15.861
Splitsko-dalmatinska	243.531	11.412	16.950	191.150	787	19.712	720	1.041	1.759
Primorsko-goranska	174.994	8.053	9.155	139.452	493	13.921	995	931	1.994
Osječko-baranjska	125.872	4.155	2.418	97.217	250	8.568	1.234	1.422	10.608
Istarska	149.553	6.793	7.487	115.078	300	14.110	575	928	4.282
Dubrovačko-neretvanska	72.369	4.505	5.101	55.504	433	6.041	177	230	378
Karlovačka	68.840	2.478	1.816	50.636	158	5.103	322	496	7.831
Sisačko-moslavačka	76.997	2.818	1.750	57.228	111	4.842	376	670	9.202
Šibensko-kninska	55.608	4.145	2.970	43.175	130	4.342	141	326	379
Vukovarsko-srijemska	68.969	2.510	1.138	52.641	146	4.354	357	963	6.860
Zadarska	89.259	4.035	3.351	71.186	310	8.585	217	541	1.034
Bjelovarsko-bilogorska	69.773	2.025	1.390	47.008	426	5.527	468	764	12.165
Brodsko-posavska	62.967	2.502	1.546	48.630	132	4.029	588	456	5.084
Koprivničko-križevačka	64.288	2.027	1.245	43.807	72	4.261	310	716	11.850
Krapinsko-zagorska	72.288	1.782	1.963	54.665	267	5.161	727	424	7.299
Ličko-senjska	26.630	1.216	541	19.006	108	2.645	123	292	2.699
Međimurska	61.804	2.239	1.479	47.049	122	4.476	486	385	5.568
Požeško-slavonska	41.523	1.366	978	29.464	178	3.396	410	314	5.417
Varaždinska	95.857	3.837	1.874	69.620	308	7.685	861	632	11.040
Virovitičko-podravska	41.461	1.658	849	28.287	50	2.700	271	474	7.172

Registrirana motorna vozila po policijskim upravama

Policijska uprava	2010.	2011.	2012.	2013.	2014.	2015.	2016.	2017.	2018.	2019.
zagrebačka	538 926	534 639	473 371	469 693	474 827	483 533	501 117	517 795	542 029	564 392
splitsko-dalmat.	210 852	211 987	193 489	196 279	201 389	206 245	215 217	222 873	234 755	243 531
primorsko-goran.	159 491	159 819	152 006	152 260	154 273	156 128	160 577	164 714	170 352	174 994
osječko-baranj.	117 573	118 058	111 702	111 368	112 013	112 684	115 620	117 744	121 764	125 872
istarska	127 366	127 657	125 086	125 708	128 186	130 403	134 295	138 546	144 226	149 553
dubrovačko-nere.	58 743	59 674	58 570	59 460	60 916	62 207	64 417	66 467	69 794	72 369
karlovačka	57 739	58 071	57 979	58 420	59 174	59 923	61 815	64 361	67 235	68 840
sisačko-moslav.	69 592	69 453	68 204	67 924	68 413	68 535	70 306	71 756	74 892	76 997
šibensko-kninska	47 270	47 262	46 212	46 690	47 517	48 059	49 883	51 400	53 829	55 608
vukov.-srijemska	61 142	61 175	60 616	60 422	61 067	61 347	63 078	64 281	66 692	68 969
zadarska	70 376	70 444	68 910	70 215	72 159	73 966	77 155	80 572	85 148	89 259
bjelovarsko-bilog.	55 703	55 889	56 372	57 776	59 981	61 486	63 889	64 986	67 224	69 773
brodsko-posav.	56 193	55 308	54 079	53 900	54 499	54 923	56 527	58 154	60 766	62 967
koprivničko-križ.	55 970	56 629	55 976	55 990	56 302	56 662	58 114	59 779	62 357	64 288
krapinsko-zagor.	57 967	58 044	57 065	57 422	59 137	60 687	63 432	65 740	69 195	72 288
ličko-senjska	20 730	21 297	21 430	21 739	22 234	22 668	23 575	24 486	25 570	26 630
međimurska	52 797	52 845	52 431	52 496	53 451	54 406	55 934	57 230	59 667	61 804
požeško-slavon.	33 319	33 862	34 391	35 393	36 619	36 914	38 144	38 509	40 108	41 523
varaždinska	82 319	81 636	80 483	80 696	81 698	83 110	85 968	88 556	92 431	95 857
virov.-podravska	35 519	35 656	35 369	35 519	35 683	35 840	36 993	38 178	40 028	41 461
UKUPNO	1.969.587	1.969.405	1.863.741	1.869.370	1.899.538	1.929.726	1.996.056	2.056.127	2.148.062	2.226.975

Registrirana motorna vozila prema vrstama vozila

Vrsta vozila	2010.	2011.	2012.	2013.	2014.	2015.	2016.	2017.	2018.	2019.
Moped	114.563	112.166	98.975	96.471	93.410	90.069	87.507	85.121	83.362	80.738
Motocikl	62.210	62.876	58.006	58.311	59.643	61.208	65.366	69.148	73.997	78.650
Osobno voz.	1.511.045	1.514.847	1.443.154	1.446.620	1.473.018	1.498.466	1.552.904	1.596.087	1.666.413	1.724.900
Autobus	4.877	4.841	4.655	4.789	5.040	5.276	5.513	5.698	5.877	6.041
Kamion	-	-	-	-	-	-	146.230	156.724	169.175	180.674
Cest. tegljač	-	-	-	-	-	-	10.443	11.334	12.229	12.976
Spec. vozilo	-	-	-	-	-	-	12.083	12.824	13.548	14.514
Teretno voz.	157.731	154.884	141.567	141.491	143.660	149.006	-	-	-	-
Kombini.voz.	4.404	3.431	2.066	1.679	1.477	1.336	-	-	-	-
Radni stroj	7.349	7.380	7.086	7.789	8.304	8.616	-	-	-	-
Traktor	105.573	107.074	106.436	110.360	112.941	113.588	116.010	119.191	123.461	128.482
Četverocikl	1.835	1.906	1.796	1.860	2.045	2.161	-	-	-	-
UKUPNO	1.969.587	1.969.405	1.863.741	1.869.370	1.899.538	1.929.726	1.996.056	2.056.127	2.148.062	2.226.975

IV. Prometne nesreće po policijskim upravama (2010. - 2019.)

Prometne nesreće

Policijska uprava	2010.	2011.	2012.	2013.	2014.	2015.	2016.	2017.	2018.	2019.
zagrebačka	13.735	13.031	11.681	9.698	8.570	8.365	7.977	8.393	7.852	7.774
splitsko-dalmatinska	4.677	4.465	3.670	3.204	2.659	2.907	2.964	3.046	2.938	2.621
primorsko-goranska	3.790	3.674	3.359	3.289	3.191	2.881	2.988	3.206	3.477	3.314
osječko-baranjska	2.101	2.163	1.895	1.947	1.718	1.850	1.949	2.142	2.167	2.057
istarska	2.974	2.890	2.483	1.945	1.871	1.990	1.918	2.052	1.842	1.601
dubr.-neretvanska	1.096	1.164	884	845	719	939	907	863	802	768
karlovačka	1.705	1.517	1.171	1.111	1.038	1.087	1.125	1.115	1.068	903
sislačko-moslavačka	1.671	1.564	1.335	1.312	1.148	1.201	1.381	1.435	1.466	1.366
šibensko-kninska	1.071	1.004	801	691	1.011	1.095	1.187	1.181	1.115	1.140
vukov.-srijemska	1.303	1.237	1.016	1.054	1.045	1.102	1.116	1.322	1.317	1.276
zadarska	2.302	2.057	1.866	1.972	1.866	2.080	2.107	2.170	2.140	1.823
bjelov.-bilogorska	862	838	699	705	677	714	724	765	770	676
brodsko-posavska	1.246	1.185	1.037	1.050	1.054	1.051	1.044	1.070	1.051	1.019
kopriv.-križevačka	772	793	708	661	593	619	619	598	622	638
krapinsko-zagorska	907	818	761	707	678	675	727	726	666	702
ličko-senjska	986	977	908	896	883	1.015	983	1.074	1.090	1.074
međimurska	719	685	636	743	713	809	747	768	646	531
požeško-slavonska	613	603	534	505	483	452	472	521	518	525
varaždinska	1.202	1.153	1.065	1.174	1.085	1.186	1.212	1.249	1.260	987
virov.-podravska	662	625	556	512	430	553	610	672	633	572
UKUPNO	44.394	42.443	37.065	34.021	31.432	32.571	32.757	34.368	33.440	31.367

Prometne nesreće s nastradalim osobama

Policijska uprava	2010.	2011.	2012.	2013.	2014.	2015.	2016.	2017.	2018.	2019.
zagrebačka	2.963	3.065	2.814	2.653	2.588	2.548	2.404	2.548	2.307	2.296
splitsko-dalmatinska	1.569	1.507	1.232	1.184	1.112	1.214	1.242	1.265	1.236	1.108
primorsko-goranska	1.016	1.024	915	866	824	763	756	732	772	690
osječko-baranjska	860	792	747	745	613	628	660	635	701	611
istarska	882	884	790	730	693	742	670	691	628	551
dubr.-neretvanska	456	447	393	390	341	430	415	407	431	408
karlovačka	402	390	354	316	327	362	360	368	359	305
sislačko-moslavačka	574	581	496	457	408	393	428	393	433	421
šibensko-kninska	398	387	370	315	380	358	344	349	322	291
vukov.-srijemska	524	540	469	456	482	513	451	487	457	420
zadarska	734	658	587	599	521	562	578	589	518	449
bjelov.-bilogorska	327	340	292	290	281	321	274	284	291	269
brodsko-posavska	527	525	474	432	423	436	397	414	356	357
kopriv.-križevačka	294	323	287	287	278	272	254	250	265	213
krapinsko-zagorska	329	318	304	264	230	250	244	249	207	232
ličko-senjska	240	261	259	221	210	263	277	291	264	237
međimurska	244	281	226	230	232	250	225	225	221	204
požeško-slavonska	242	237	169	174	162	164	172	138	161	174
varaždinska	415	377	365	398	331	375	407	408	337	289
virov.-podravska	276	291	230	218	171	194	221	216	184	170
UKUPNO	13.272	13.228	11.773	11.225	10.607	11.038	10.779	10.939	10.450	9.695

Prometne nesreće s poginulim osobama

Policajska uprava	2010.	2011.	2012.	2013.	2014.	2015.	2016.	2017.	2018.	2019.
zagrebačka	83	71	61	55	44	41	49	47	50	35
splitsko-dalmatinska	26	32	25	30	25	31	25	26	32	30
primorsko-goranska	35	33	23	25	25	16	17	25	13	17
osječko-baranjska	27	24	27	27	12	33	23	23	24	21
istarska	25	17	25	13	19	20	18	22	22	22
dubr.-neretvanska	14	18	9	17	7	14	7	11	14	12
karlovačka	14	16	18	10	16	18	13	10	12	14
sislačko-moslavačka	14	12	12	16	16	13	12	13	18	11
šibensko-kninska	11	16	20	11	17	14	10	9	11	13
vukov.-srijemska	16	15	13	19	9	18	12	15	15	18
zadarska	19	19	19	8	17	21	14	19	16	8
bjelov.-bilogorska	19	16	11	13	11	14	4	7	7	9
brodsko-posavska	17	26	17	13	9	9	14	17	9	12
kopriv.-križevačka	8	9	10	4	7	9	10	11	7	5
krapinsko-zagorska	13	10	11	16	11	8	5	9	6	6
ličko-senjska	13	15	20	11	7	11	10	14	13	18
međimurska	9	9	6	9	7	6	6	7	10	8
požeško-slavonska	9	4	9	8	4	4	9	2	4	7
varaždinska	15	11	9	14	11	10	13	9	8	7
virov.-podravska	15	12	10	9	10	7	8	11	6	6
UKUPNO	402	385	355	328	284	317	279	307	297	279

Prometne nesreće s ozlijeđenim osobama

Policajska uprava	2010.	2011.	2012.	2013.	2014.	2015.	2016.	2017.	2018.	2019.
zagrebačka	2.880	2.994	2.753	2.598	2.544	2.507	2.355	2.501	2.257	2.261
splitsko-dalmatinska	1.543	1.475	1.207	1.154	1.087	1.183	1.217	1.239	1.204	1.078
primorsko-goranska	981	991	892	841	799	747	739	707	759	673
osječko-baranjska	833	768	720	718	601	595	637	612	677	590
istarska	857	867	765	717	674	722	652	669	606	529
dubr.-neretvanska	442	429	384	373	334	416	408	396	417	396
karlovačka	388	374	336	306	311	344	347	358	347	291
sislačko-moslavačka	560	569	484	441	392	380	416	380	415	410
šibensko-kninska	387	371	350	304	363	344	334	340	311	278
vukov.-srijemska	508	525	456	437	473	495	439	472	442	402
zadarska	715	639	568	591	504	541	564	570	502	441
bjelov.-bilogorska	308	324	281	277	270	307	270	277	284	260
brodsko-posavska	510	499	457	419	414	427	383	397	347	345
kopriv.-križevačka	286	314	277	283	271	263	244	239	258	208
krapinsko-zagorska	316	308	293	248	219	242	239	240	201	226
ličko-senjska	227	246	239	210	203	252	267	277	251	219
međimurska	235	272	220	221	225	244	219	218	211	196
požeško-slavonska	233	233	160	166	158	160	163	136	157	167
varaždinska	400	366	356	384	320	365	394	399	329	282
virov.-podravska	261	279	220	209	161	187	213	205	178	164
UKUPNO	12.870	12.843	11.418	10.897	10.323	10.721	10.500	10.632	10.153	9.416

Poginule osobe u prometnim nesrećama

Policijska uprava	2010.	2011.	2012.	2013.	2014.	2015.	2016.	2017.	2018.	2019.
zagrebačka	88	76	67	63	47	44	58	48	55	38
splitsko-dalmatinska	26	32	25	33	27	34	27	28	32	31
primorsko-goranska	35	34	26	25	28	17	17	25	14	17
osječko-baranjska	28	25	27	30	13	35	23	24	28	21
istarska	27	18	27	15	19	24	19	22	23	22
dubr.-neretvanska	16	18	12	18	9	14	7	11	16	12
karlovačka	15	21	21	11	18	20	15	13	14	15
sislačko-moslavačka	14	15	13	20	20	15	15	13	18	12
šibensko-kninska	11	18	23	12	17	18	10	10	11	14
vukov.-srijemska	18	17	15	22	12	20	13	18	16	21
zadarska	21	21	19	8	18	22	15	21	17	8
bjelov.-bilogorska	19	18	12	13	12	14	4	11	8	9
brodsko-posavska	18	29	18	15	9	9	15	19	10	13
kopriv.-križevačka	9	10	10	6	7	13	10	13	7	6
krapinsko-zagorska	15	11	11	18	11	9	6	9	6	6
ličko-senjska	16	15	31	16	8	12	11	17	13	20
međimurska	9	9	6	9	7	6	6	7	11	12
požeško-slavonska	10	6	10	8	4	4	12	2	4	7
varaždinska	16	13	10	16	12	10	16	9	8	7
virov.-podravska	15	12	10	10	10	8	8	11	6	6
UKUPNO	426	418	393	368	308	348	307	331	317	297

Teško ozlijeđene osobe u prometnim nesrećama

Policijska uprava	2010.	2011.	2012.	2013.	2014.	2015.	2016.	2017.	2018.	2019.
zagrebačka	591	670	604	609	562	553	473	441	433	438
splitsko-dalmatinska	403	436	388	342	275	352	274	321	361	310
primorsko-goranska	264	252	247	242	234	215	254	219	224	208
osječko-baranjska	194	170	164	153	142	159	179	183	172	149
istarska	151	182	145	143	129	153	116	143	119	111
dubr.-neretvanska	147	150	132	98	136	122	115	118	131	138
karlovačka	124	123	111	101	103	97	91	97	116	86
sislačko-moslavačka	123	159	136	102	120	88	85	91	124	129
šibensko-kninska	132	113	134	114	116	117	119	135	108	94
vukov.-srijemska	115	89	106	94	100	101	110	117	94	104
zadarska	210	196	187	186	147	186	215	218	199	172
bjelov.-bilogorska	79	109	68	73	72	106	89	93	94	61
brodsko-posavska	109	139	123	108	108	93	92	105	103	103
kopriv.-križevačka	75	87	60	59	62	71	72	56	65	69
krapinsko-zagorska	115	97	75	73	74	63	66	68	51	55
ličko-senjska	64	87	76	70	53	85	89	99	96	79
međimurska	80	118	101	63	86	75	83	76	71	53
požeško-slavonska	53	51	46	48	45	38	60	48	46	42
varaždinska	86	101	82	88	67	103	94	92	73	53
virov.-podravska	67	80	64	65	44	45	71	56	51	38
UKUPNO	3.182	3.409	3.049	2.831	2.675	2.822	2.747	2.776	2.731	2.492

Lakše ozlijeđene osobe u prometnim nesrećama

Policajska uprava	2010.	2011.	2012.	2013.	2014.	2015.	2016.	2017.	2018.	2019.
zagrebačka	3.453	3.462	3.186	2.961	2.904	2.878	2.734	2.811	2.519	2.568
splitsko-dalmatinska	1.716	1.579	1.190	1.216	1.162	1.244	1.355	1.273	1.294	1.169
primorsko-goranska	1.030	1.058	883	839	779	714	679	672	749	649
osječko-baranjska	1.023	950	932	898	741	739	765	667	820	667
istarska	1.058	980	901	811	789	814	793	765	664	571
dubr.-neretvanska	489	465	395	391	318	468	430	413	433	403
karlovačka	491	405	398	354	354	394	402	437	402	326
sisačko-moslavačka	651	632	596	541	460	488	519	454	517	459
šibensko-kninska	398	418	350	334	381	350	361	350	317	267
vukov.-srijemska	706	757	675	637	625	692	545	630	562	528
zadarska	820	733	639	625	575	573	577	594	499	434
bjelov.-bilogorska	389	350	296	346	299	318	303	302	286	275
brodsko-posavska	632	638	544	536	499	609	493	530	431	419
kopriv.-križevačka	299	336	304	313	292	313	278	261	293	218
krapinsko-zagorska	389	353	354	264	222	293	287	303	248	239
ličko-senjska	290	287	315	281	224	289	286	305	278	251
međimurska	225	254	197	215	226	222	218	232	227	227
požeško-slavonska	325	295	197	215	189	196	175	150	172	206
varaždinska	444	396	354	419	336	393	412	457	358	306
virov.-podravska	323	308	255	247	172	215	237	226	189	211
UKUPNO	15.151	14.656	12.961	12.443	11.547	12.202	11.849	11.832	11.258	10.393

V. Prometne nesreće po mjesecima (2010. - 2019.)

Prometne nesreće

Mjesec	2010.	2011.	2012.	2013.	2014.	2015.	2016.	2017.	2018.	2019.
Siječanj	3.174	2.852	2.621	2.487	2.095	2.181	2.001	2.201	2.192	2.180
Veljača	3.049	2.816	2.442	2.419	2.018	2.104	2.160	2.066	2.143	2.092
Ožujak	3.325	3.056	2.545	2.609	2.271	2.279	2.322	2.416	2.452	2.437
Travanj	3.310	3.351	2.833	2.686	2.509	2.454	2.601	2.616	2.609	2.417
Svibanj	3.745	3.682	3.171	2.907	2.757	2.798	2.728	2.914	2.756	2.553
Lipanj	3.649	3.723	3.197	3.029	2.823	2.723	2.855	3.176	2.979	2.966
Srpanj	4.602	4.360	3.754	3.341	3.108	3.451	3.462	3.708	3.533	3.146
Kolovoz	4.529	4.360	3.836	3.458	3.273	3.465	3.557	3.678	3.553	3.080
Rujan	4.016	3.863	3.280	2.939	2.802	2.866	2.888	3.054	3.110	2.807
Listopad	3.807	3.776	3.225	2.756	2.726	2.811	2.795	3.027	2.871	2.746
Studeni	3.433	3.013	2.882	2.518	2.367	2.520	2.515	2.574	2.416	2.371
Prosinac	3.755	3.591	3.279	2.872	2.683	2.919	2.873	2.938	2.826	2.572
UKUPNO	44.394	42.443	37.065	34.021	31.432	32.571	32.757	34.368	33.440	31.367

Prometne nesreće s nastradalim osobama

Mjesec	2010.	2011.	2012.	2013.	2014.	2015.	2016.	2017.	2018.	2019.
Siječanj	804	777	779	631	648	692	580	552	673	556
Veljača	778	849	568	676	587	613	671	551	580	570
Ožujak	859	852	823	722	714	700	670	719	638	732
Travanj	1.026	1.036	896	890	849	800	860	801	817	745
Svibanj	1.191	1.236	1.084	982	1.010	1.044	947	961	935	777
Lipanj	1.228	1.274	1.157	1.032	1.058	1.041	1.036	1.135	1.040	1.004
Srpanj	1.471	1.430	1.348	1.288	1.136	1.246	1.240	1.307	1.203	1.021
Kolovoz	1.544	1.427	1.329	1.296	1.161	1.246	1.271	1.307	1.217	1.068
Rujan	1.201	1.288	1.101	1.068	994	1.018	1.032	959	1.039	930
Listopad	1.135	1.168	977	949	916	909	912	1.015	859	901
Studeni	1.016	830	857	789	722	820	700	751	673	683
Prosinac	1.019	1.061	854	902	812	909	860	881	776	708
UKUPNO	13.272	13.228	11.773	11.225	10.607	11.038	10.779	10.939	10.450	9.695

Prometne nesreće s poginulim osobama

Mjesec	2010.	2011.	2012.	2013.	2014.	2015.	2016.	2017.	2018.	2019.
Siječanj	24	32	18	15	15	20	21	12	16	20
Veljača	36	29	13	12	15	12	22	22	21	14
Ožujak	19	19	26	20	26	15	13	15	10	12
Travanj	39	29	23	18	15	16	16	17	30	22
Svibanj	43	19	31	29	26	37	31	32	35	24
Lipanj	28	37	31	31	22	25	26	24	24	28
Srpanj	46	40	43	41	37	37	21	35	30	24
Kolovoz	27	40	35	37	28	37	33	41	40	26
Rujan	35	48	38	37	26	36	25	22	23	27
Listopad	40	32	35	41	32	29	31	36	29	31
Studeni	27	26	31	20	23	28	15	24	21	16
Prosinac	38	34	31	27	19	25	25	27	18	35
UKUPNO	402	385	355	328	284	317	279	307	297	279

Prometne nesreće s ozlijeđenim osobama

Mjesec	2010.	2011.	2012.	2013.	2014.	2015.	2016.	2017.	2018.	2019.
Siječanj	780	745	761	616	633	672	559	540	657	536
Veljača	742	820	555	664	572	601	649	529	559	556
Ožujak	840	833	797	702	688	685	657	704	628	720
Travanj	987	1.007	873	872	834	784	844	784	787	723
Svibanj	1.148	1.217	1.053	953	984	1.007	916	929	900	753
Lipanj	1.200	1.237	1.126	1.001	1.036	1.016	1.010	1.111	1.016	976
Srpanj	1.425	1.390	1.305	1.247	1.099	1.209	1.219	1.272	1.173	997
Kolovoz	1.517	1.387	1.294	1.259	1.133	1.209	1.238	1.266	1.177	1.042
Rujan	1.166	1.240	1.063	1.031	968	982	1.007	937	1.016	903
Listopad	1.095	1.136	942	908	884	880	881	979	830	870
Studeni	989	804	826	769	699	792	685	727	652	667
Prosinac	981	1.027	823	875	793	884	835	854	758	673
UKUPNO	12.870	12.843	11.418	10.897	10.323	10.721	10.500	10.632	10.153	9.416

Poginule osobe u prometnim nesrećama

Mjesec	2010.	2011.	2012.	2013.	2014.	2015.	2016.	2017.	2018.	2019.
Siječanj	25	34	18	20	17	25	23	12	17	22
Veljača	38	32	14	14	15	14	24	22	22	14
Ožujak	21	22	26	24	29	15	13	18	12	12
Travanj	42	30	26	19	16	18	17	18	30	26
Svibanj	46	21	33	30	31	39	34	39	37	24
Lipanj	31	40	45	34	22	26	26	27	26	29
Srpanj	48	47	46	43	44	41	22	39	32	24
Kolovoz	28	43	39	39	28	39	41	42	45	28
Rujan	37	50	40	45	26	43	30	23	23	30
Listopad	42	35	38	45	34	30	35	40	31	35
Studeni	29	26	31	24	26	31	16	24	23	16
Prosinac	39	38	37	31	20	27	26	27	19	37
UKUPNO	426	418	393	368	308	348	307	331	317	297

Teško ozlijeđene osobe u prometnim nesrećama

Mjesec	2010.	2011.	2012.	2013.	2014.	2015.	2016.	2017.	2018.	2019.
Siječanj	172	209	202	138	148	159	131	102	178	110
Veljača	146	192	118	138	127	142	152	133	122	136
Ožujak	193	199	225	169	174	167	144	181	153	176
Travanj	242	264	237	227	207	205	220	196	221	148
Svibanj	307	362	273	225	245	285	261	276	274	173
Lipanj	325	329	321	289	286	267	274	289	296	300
Srpanj	360	382	360	345	313	362	337	344	317	286
Kolovoz	415	384	354	356	299	328	375	360	353	307
Rujan	311	338	281	281	275	278	266	261	282	284
Listopad	264	326	274	246	231	207	243	231	200	240
Studeni	247	179	227	207	185	192	160	177	160	174
Prosinac	200	245	177	210	185	230	184	226	175	158
UKUPNO	3.182	3.409	3.049	2.831	2.675	2.822	2.747	2.776	2.731	2.492

Lakše ozlijeđene osobe u prometnim nesrećama

Mjesec	2010.	2011.	2012.	2013.	2014.	2015.	2016.	2017.	2018.	2019.
Siječanj	945	829	910	776	763	739	677	650	729	622
Veljača	935	985	666	812	631	706	748	586	658	611
Ožujak	948	961	911	847	770	802	792	764	710	794
Travanj	1.137	1.140	1.010	938	954	902	938	850	858	828
Svibanj	1.356	1.300	1.182	1.087	1.080	1.087	1.018	981	953	869
Lipanj	1.435	1.357	1.229	1.064	1.135	1.116	1.142	1.205	1.087	1.009
Srpanj	1.644	1.667	1.456	1.403	1.248	1.364	1.311	1.379	1.277	1.092
Kolovoz	1.745	1.613	1.456	1.481	1.311	1.463	1.391	1.465	1.396	1.153
Rujan	1.367	1.362	1.153	1.151	1.028	1.079	1.084	1.060	1.084	941
Listopad	1.246	1.300	1.043	1.012	970	1.016	976	1.105	945	1.002
Studeni	1.185	928	959	882	778	910	765	821	708	720
Prosinac	1.208	1.214	986	990	879	1.018	1.007	966	853	752
UKUPNO	15.151	14.656	12.961	12.443	11.547	12.202	11.849	11.832	11.258	10.393

VI. Prometne nesreće po danima u tjednu (2010. - 2019.)

Prometne nesreće

Dan u tjednu	2010.	2011.	2012.	2013.	2014.	2015.	2016.	2017.	2018.	2019.
Ponedjeljak	6.426	6.054	5.358	5.012	4.541	4.619	4.795	4.910	5.018	4.743
Utorak	5.915	5.776	5.085	4.766	4.330	4.409	4.504	4.753	4.622	4.298
Srijeda	6.292	5.920	5.146	4.737	4.579	4.627	4.502	4.749	4.712	4.393
Četvrtak	6.310	6.275	5.349	4.924	4.444	4.751	4.647	4.996	4.794	4.375
Petak	7.239	6.912	6.016	5.588	5.063	5.243	5.411	5.723	5.376	5.177
Subota	6.816	6.371	5.682	4.914	4.690	4.962	4.988	5.082	4.878	4.702
Nedjelja	5.396	5.135	4.429	4.080	3.785	3.960	3.910	4.155	4.040	3.679
UKUPNO	44.394	42.443	37.065	34.021	31.432	32.571	32.757	34.368	33.440	31.367

Prometne nesreće s nastradalim osobama

Dan u tjednu	2010.	2011.	2012.	2013.	2014.	2015.	2016.	2017.	2018.	2019.
Ponedjeljak	1.909	1.861	1.695	1.633	1.546	1.571	1.560	1.527	1.559	1.426
Utorak	1.811	1.661	1.604	1.605	1.490	1.522	1.449	1.483	1.412	1.270
Srijeda	1.800	1.805	1.584	1.607	1.578	1.545	1.501	1.456	1.467	1.346
Četvrtak	1.816	1.962	1.672	1.590	1.460	1.587	1.542	1.579	1.485	1.316
Petak	2.165	2.179	1.918	1.766	1.690	1.713	1.762	1.880	1.693	1.653
Subota	2.084	2.020	1.821	1.671	1.582	1.716	1.651	1.644	1.513	1.501
Nedjelja	1.687	1.740	1.479	1.353	1.261	1.384	1.314	1.370	1.321	1.183
UKUPNO	13.272	13.228	11.773	11.225	10.607	11.038	10.779	10.939	10.450	9.695

Prometne nesreće s poginulim osobama

Dan u tjednu	2010.	2011.	2012.	2013.	2014.	2015.	2016.	2017.	2018.	2019.
Ponedjeljak	51	36	43	37	31	44	25	35	45	36
Utorak	54	37	38	47	30	34	32	42	37	32
Srijeda	51	47	44	34	34	43	32	37	29	33
Četvrtak	40	51	40	50	45	52	44	32	33	38
Petak	66	64	55	50	60	36	55	40	45	44
Subota	65	81	70	49	50	56	50	68	50	46
Nedjelja	75	69	65	61	34	52	41	53	58	50
UKUPNO	402	385	355	328	284	317	279	307	297	279

Prometne nesreće s ozlijeđenim osobama

Dan u tjednu	2010.	2011.	2012.	2013.	2014.	2015.	2016.	2017.	2018.	2019.
Ponedjeljak	1.857	1.825	1.652	1.597	1.516	1.527	1.535	1.492	1.514	1.390
Utorak	1.756	1.624	1.566	1.559	1.459	1.488	1.417	1.441	1.375	1.238
Srijeda	1.749	1.758	1.540	1.573	1.543	1.502	1.469	1.419	1.438	1.313
Četvrtak	1.778	1.911	1.632	1.540	1.417	1.535	1.498	1.547	1.452	1.278
Petak	2.099	2.115	1.863	1.714	1.629	1.677	1.707	1.840	1.648	1.609
Subota	2.019	1.939	1.751	1.622	1.533	1.660	1.601	1.576	1.463	1.455
Nedjelja	1.612	1.671	1.414	1.292	1.226	1.332	1.273	1.317	1.263	1.133
UKUPNO	12.870	12.843	11.418	10.897	10.323	10.721	10.500	10.632	10.153	9.416

Poginule osobe u prometnim nesrećama

Dan u tjednu	2010.	2011.	2012.	2013.	2014.	2015.	2016.	2017.	2018.	2019.
Ponedjeljak	54	41	44	45	34	47	32	38	50	37
Utorak	58	41	42	51	33	37	34	46	38	34
Srijeda	54	48	45	40	35	47	34	37	31	36
Četvrtak	41	57	44	54	49	54	46	34	34	43
Petak	68	71	61	54	64	40	59	44	49	48
Subota	71	89	84	62	54	69	54	74	55	46
Nedjelja	80	71	73	62	39	54	48	58	60	53
UKUPNO	426	418	393	368	308	348	307	331	317	297

Teško ozlijeđene osobe u prometnim nesrećama

Dan u tjednu	2010.	2011.	2012.	2013.	2014.	2015.	2016.	2017.	2018.	2019.
Ponedjeljak	395	412	358	382	393	353	388	380	363	341
Utorak	399	373	388	373	335	366	338	342	338	290
Srijeda	344	431	368	383	373	366	371	341	377	322
Četvrtak	427	502	403	387	327	368	379	365	369	337
Petak	521	542	496	394	407	431	409	472	413	421
Subota	563	629	537	483	437	490	434	477	454	409
Nedjelja	533	520	499	429	403	448	428	399	417	372
UKUPNO	3.182	3.409	3.049	2.831	2.675	2.822	2.747	2.776	2.731	2.492

Lakše ozlijeđene osobe u prometnim nesrećama

Dan u tjednu	2010.	2011.	2012.	2013.	2014.	2015.	2016.	2017.	2018.	2019.
Ponedjeljak	2.117	2.154	1.883	1.803	1.643	1.736	1.700	1.634	1.719	1.530
Utorak	2.089	1.770	1.748	1.725	1.537	1.604	1.578	1.576	1.501	1.350
Srijeda	1.985	1.914	1.716	1.743	1.731	1.677	1.589	1.573	1.557	1.417
Četvrtak	2.049	2.138	1.775	1.711	1.635	1.782	1.597	1.703	1.586	1.360
Petak	2.484	2.355	2.082	1.984	1.838	1.852	1.940	2.024	1.812	1.757
Subota	2.499	2.258	2.070	1.946	1.756	1.969	1.890	1.820	1.649	1.666
Nedjelja	1.928	2.067	1.687	1.531	1.407	1.582	1.555	1.502	1.434	1.313
UKUPNO	15.151	14.656	12.961	12.443	11.547	12.202	11.849	11.832	11.258	10.393

VII. Prometne nesreće prema satima u danu (2010. - 2019.)

Prometne nesreće

Vrijeme/sat	2010.	2011.	2012.	2013.	2014.	2015.	2016.	2017.	2018.	2019.
0 - 2	1.604	1.459	1.345	1.159	1.070	1.116	1.134	1.154	1.181	1.102
2 - 4	1.256	1.213	1.093	915	888	903	885	922	863	783
4 - 6	1.436	1.415	1.285	1.183	1.052	1.075	1.082	1.067	1.049	884
6 - 8	3.140	3.025	2.621	2.521	2.257	2.298	2.260	2.414	2.372	2.158
8 - 10	4.241	4.096	3.653	3.394	3.015	3.225	3.159	3.403	3.280	3.100
10 - 12	5.208	5.195	4.398	4.159	3.896	4.005	4.103	4.232	4.161	3.812
12 - 14	5.476	5.285	4.521	4.162	3.946	4.033	4.131	4.319	4.225	3.923
14 - 16	5.658	5.346	4.600	4.293	4.057	4.080	4.092	4.314	4.194	4.046
16 - 18	5.581	5.194	4.539	4.088	3.893	4.004	3.972	4.219	4.019	3.891
18 - 20	4.872	4.673	4.017	3.637	3.302	3.506	3.585	3.738	3.713	3.403
20 - 22	3.461	3.302	2.960	2.623	2.440	2.539	2.524	2.683	2.597	2.513
22 - 24	2.461	2.240	2.033	1.887	1.616	1.787	1.830	1.903	1.786	1.752
UKUPNO	44.394	42.443	37.065	34.021	31.432	32.571	32.757	34.368	33.440	31.367

Prometne nesreće s nastradalim osobama

Vrijeme/sat	2010.	2011.	2012.	2013.	2014.	2015.	2016.	2017.	2018.	2019.
0 - 2	458	440	394	334	300	315	285	299	308	279
2 - 4	378	359	297	233	232	243	249	243	211	170
4 - 6	435	448	424	398	330	346	364	333	308	247
6 - 8	1.029	960	872	877	823	836	809	797	805	754
8 - 10	1.101	1.186	1.032	1.062	983	1.027	1.002	1.040	945	905
10 - 12	1.437	1.480	1.249	1.254	1.277	1.294	1.237	1.292	1.193	1.130
12 - 14	1.589	1.612	1.370	1.381	1.362	1.395	1.361	1.406	1.338	1.233
14 - 16	1.738	1.719	1.567	1.488	1.462	1.421	1.407	1.426	1.408	1.304
16 - 18	1.737	1.676	1.618	1.421	1.422	1.469	1.452	1.419	1.404	1.359
18 - 20	1.650	1.652	1.365	1.361	1.167	1.275	1.263	1.352	1.244	1.098
20 - 22	1.044	1.034	969	864	789	866	817	826	774	748
22 - 24	676	662	616	552	460	551	533	506	512	468
UKUPNO	13.272	13.228	11.773	11.225	10.607	11.038	10.779	10.939	10.450	9.695

Prometne nesreće s poginulim osobama

Vrijeme/sat	2010.	2011.	2012.	2013.	2014.	2015.	2016.	2017.	2018.	2019.
0 - 2	23	25	25	17	14	16	15	14	17	20
2 - 4	21	28	22	14	10	12	11	17	13	7
4 - 6	14	35	25	29	14	21	22	16	14	18
6 - 8	26	34	21	26	26	18	14	20	27	17
8 - 10	20	27	32	25	25	24	18	25	14	15
10 - 12	44	28	16	14	22	23	20	24	24	22
12 - 14	32	30	25	25	26	16	21	22	28	24
14 - 16	46	25	27	39	24	33	25	36	31	36
16 - 18	45	41	45	44	33	47	37	40	44	42
18 - 20	58	55	47	31	39	38	41	38	35	28
20 - 22	42	35	45	32	37	38	33	28	27	29
22 - 24	31	22	25	32	14	31	22	27	23	21
UKUPNO	402	385	355	328	284	317	279	307	297	279

Prometne nesreće s ozlijeđenim osobama

Vrijeme/sat	2010.	2011.	2012.	2013.	2014.	2015.	2016.	2017.	2018.	2019.
0 - 2	435	415	369	317	286	299	270	285	291	259
2 - 4	357	331	275	219	222	231	238	226	198	163
4 - 6	421	413	399	369	316	325	342	317	294	229
6 - 8	1.003	926	851	851	797	818	795	777	778	737
8 - 10	1.081	1.159	1.000	1.037	958	1.003	984	1.015	931	890
10 - 12	1.393	1.452	1.233	1.240	1.255	1.271	1.217	1.268	1.169	1.108
12 - 14	1.557	1.582	1.345	1.356	1.336	1.379	1.340	1.384	1.310	1.209
14 - 16	1.692	1.694	1.540	1.448	1.438	1.388	1.382	1.390	1.377	1.268
16 - 18	1.692	1.635	1.573	1.378	1.389	1.422	1.415	1.379	1.360	1.317
18 - 20	1.592	1.597	1.318	1.330	1.128	1.237	1.222	1.314	1.209	1.070
20 - 22	1.002	999	924	832	752	828	784	798	747	719
22 - 24	645	640	591	520	446	520	511	479	489	447
UKUPNO	12.870	12.843	11.418	10.897	10.323	10.721	10.500	10.632	10.153	9.416

Poginule osobe u prometnim nesrećama

Vrijeme/sat	2010.	2011.	2012.	2013.	2014.	2015.	2016.	2017.	2018.	2019.
0 - 2	26	26	27	19	15	19	17	15	20	24
2 - 4	25	29	35	15	12	13	11	19	14	9
4 - 6	16	45	27	34	15	23	27	18	15	19
6 - 8	28	35	26	33	30	18	14	21	29	17
8 - 10	21	28	33	30	26	25	19	25	14	16
10 - 12	46	29	17	16	22	26	20	25	29	22
12 - 14	32	36	26	27	31	17	21	27	31	27
14 - 16	48	28	28	43	25	39	28	37	31	37
16 - 18	47	47	45	49	33	58	42	46	46	44
18 - 20	59	57	53	32	45	38	43	40	36	28
20 - 22	45	35	48	36	38	40	39	30	28	31
22 - 24	33	23	28	34	16	32	26	28	24	23
UKUPNO	426	418	393	368	308	348	307	331	317	297

Teško ozlijeđene osobe u prometnim nesrećama

Vrijeme/sat	2010.	2011.	2012.	2013.	2014.	2015.	2016.	2017.	2018.	2019.
0 - 2	134	148	156	101	105	122	104	99	117	94
2 - 4	140	132	117	101	96	91	77	78	75	58
4 - 6	137	164	138	148	105	122	134	102	93	70
6 - 8	254	234	223	209	211	203	209	190	190	193
8 - 10	251	268	238	259	228	235	258	229	220	238
10 - 12	314	298	298	291	300	286	273	277	284	251
12 - 14	320	395	319	307	284	342	310	342	312	274
14 - 16	373	420	361	336	344	334	376	338	343	302
16 - 18	392	448	407	340	376	372	359	365	378	372
18 - 20	415	426	348	352	288	340	302	355	333	319
20 - 22	250	271	262	222	184	216	192	220	240	183
22 - 24	202	205	182	165	154	159	153	181	146	138
UKUPNO	3.182	3.409	3.049	2.831	2.675	2.822	2.747	2.776	2.731	2.492

Lakše ozlijeđene osobe u prometnim nesrećama

Vrijeme/sat	2010.	2011.	2012.	2013.	2014.	2015.	2016.	2017.	2018.	2019.
0 - 2	516	467	443	342	302	378	300	319	301	288
2 - 4	448	405	332	232	228	269	275	262	221	178
4 - 6	515	501	473	428	405	377	379	376	369	279
6 - 8	1.255	1.088	948	998	888	953	855	895	838	815
8 - 10	1.214	1.310	1.102	1.136	1.027	1.169	1.028	1.083	1.003	913
10 - 12	1.547	1.619	1.377	1.367	1.357	1.432	1.358	1.375	1.294	1.211
12 - 14	1.774	1.711	1.539	1.599	1.536	1.501	1.481	1.526	1.449	1.338
14 - 16	2.020	1.937	1.772	1.674	1.624	1.587	1.580	1.528	1.596	1.468
16 - 18	1.966	1.881	1.815	1.608	1.568	1.611	1.663	1.633	1.497	1.424
18 - 20	1.920	1.880	1.476	1.491	1.277	1.395	1.396	1.436	1.349	1.185
20 - 22	1.217	1.159	1.025	1.009	865	942	938	870	780	807
22 - 24	759	698	659	559	470	588	596	529	561	487
UKUPNO	15.151	14.656	12.961	12.443	11.547	12.202	11.849	11.832	11.258	10.393

VIII. Prometne nesreće prema obilježjima nesreće (2010. - 2019.)

Prometne nesreće

Vrste prom.nesreća	2010.	2011.	2012.	2013.	2014.	2015.	2016.	2017.	2018.	2019.	
Sudar vozila u pokretu	iz suprotnih smjerova	4.962	4.504	3.885	3.630	3.250	3.393	3.346	3.521	3.401	3.038
	bočni smjer	9.303	8.555	7.262	6.776	5.991	6.308	6.361	6.904	6.619	5.979
	u uspor. vožnji	1.145	1.215	983	819	802	812	761	882	864	874
	u vožnji u slijedu	6.621	6.266	5.155	4.250	3.954	4.001	4.137	4.352	4.045	3.830
	u vožnji unazad	1.575	1.544	1.284	1.201	1.163	1.204	1.291	1.322	1.377	1.082
	UKUPNO	23.606	22.084	18.569	16.676	15.160	15.718	15.896	16.981	16.306	14.803
Udar u parkirano vozilo	5.168	4.976	4.711	4.410	4.014	4.227	4.362	4.447	4.648	4.823	
Slijetanje vozila s ceste	7.274	7.083	6.015	5.558	5.134	5.423	5.281	5.360	5.025	4.561	
Nalet na bicikl	521	625	563	493	569	496	490	473	451	418	
Nalet na pješaka	1.854	1.772	1.595	1.609	1.557	1.537	1.459	1.508	1.405	1.326	
Nalet na motocikl ili moped	309	309	251	192	224	225	168	193	175	145	
Sudar s vlakom	37	36	43	33	32	26	26	33	37	30	
Udar voz. u objekt na cesti	1.377	1.232	1.114	964	931	920	892	980	954	833	
Udar voz. u objekt kraj ces	1.524	1.581	1.563	1.532	1.419	1.533	1.639	1.817	1.816	2.051	
Nalet na životinju	824	861	858	763	745	720	788	864	801	830	
Ostalo	1.900	1.884	1.783	1.791	1.647	1.746	1.756	1.712	1.822	1.547	
SVEUKUPNO	44.394	42.443	37.065	34.021	31.432	32.571	32.757	34.368	33.440	31.367	

Prometne nesreće s nastradalim osobama

Vrste prom.nesreća		2010.	2011.	2012.	2013.	2014.	2015.	2016.	2017.	2018.	2019.
Sudar vozila u pokretu	iz suprotnih smjerova	1.733	1.656	1.437	1.423	1.253	1.296	1.322	1.322	1.280	1.211
	bočni smjer	2.597	2.505	2.162	2.150	1.833	2.004	1.944	2.082	1.987	1.813
	u uspor. vožnji	158	182	152	146	154	173	165	175	193	194
	u vožnji u slijedu	1.995	1.823	1.673	1.559	1.577	1.578	1.672	1.627	1.539	1.503
	u vožnji unazad	74	80	75	86	73	71	64	81	66	58
	UKUPNO	6.557	6.246	5.499	5.364	4.890	5.122	5.167	5.287	5.065	4.779
Udar u parkirano vozilo		151	148	167	115	120	131	133	108	114	106
Slijetanje vozila s ceste		2.995	3.188	2.722	2.478	2.295	2.485	2.336	2.386	2.219	2.034
Nalet na bicikl		420	510	464	404	470	432	411	398	369	338
Nalet na pješaka		1.776	1.702	1.525	1.526	1.497	1.476	1.411	1.440	1.364	1.270
Nalet na motocikl ili moped		224	227	178	148	175	170	141	155	133	115
Sudar s vlakom		19	21	23	15	14	13	7	13	19	16
Udar voz. u objekt na cesti		134	91	107	68	77	87	61	82	82	63
Udar voz. u objekt kraj ces		235	274	267	272	234	250	260	295	286	299
Nalet na životinju		53	51	50	51	47	43	25	41	39	34
Ostalo		708	770	771	784	788	829	827	734	760	641
SVEUKUPNO		13.272	13.228	11.773	11.225	10.607	11.038	10.779	10.939	10.450	9.695

Prometne nesreće s poginulim osobama

Vrste prom.nesreća		2010.	2011.	2012.	2013.	2014.	2015.	2016.	2017.	2018.	2019.
Sudar vozila u pokretu	iz suprotnih smjerova	68	71	68	68	61	70	68	68	48	54
	bočni smjer	24	28	31	27	22	29	16	26	21	21
	u uspor. vožnji	1	3	-	3	3	3	1	2	1	2
	u vožnji u slijedu	23	18	15	12	13	10	16	13	14	17
	u vožnji unazad	1	-	1	-	-	3	-	1	0	0
	UKUPNO	117	120	115	110	99	115	101	110	84	94
Udar u parkirano vozilo		1	4	3	4	4	2	2	2	2	-
Slijetanje vozila s ceste		129	141	125	103	81	91	70	95	95	110
Nalet na bicikl		20	18	15	12	11	23	20	16	16	11
Nalet na pješaka		96	65	65	63	71	58	59	53	64	59
Nalet na motocikl ili moped		6	7	3	5	6	7	6	6	1	1
Sudar s vlakom		4	7	7	6	1	4	1	4	6	2
Udar voz. u objekt na cesti		5	2	4	1	-	3	1	2	5	1
Udar voz. u objekt kraj ces		8	13	9	10	5	6	12	14	14	13
Nalet na životinju		-	2	1	1	-	1	-	-	1	-
Ostalo		16	6	8	13	6	7	7	5	9	6
SVEUKUPNO		402	385	355	328	284	317	279	307	297	297

Prometne nesreće s ozlijeđenim osobama

Vrste prom.nesreća		2010.	2011.	2012.	2013.	2014.	2015.	2016.	2017.	2018.	2019.
Sudar vozila u pokretu	iz suprotnih smjerova	1.665	1.585	1.369	1.355	1.192	1.226	1.254	1.254	1.232	1.162
	bočni smjer	2.573	2.477	2.131	2.123	1.811	1.975	1.928	2.056	1.966	1.794
	u uspored. vožnji	157	179	152	143	151	170	164	173	192	192
	u vožnji u slijedu	1.972	1.805	1.658	1.547	1.564	1.568	1.656	1.614	1.525	1.486
	u vožnji unazad	73	80	74	86	73	68	64	80	66	58
	UKUPNO	6.440	6.126	5.384	5.254	4.791	5.007	5.066	5.177	4.981	4.692
Udar u parkirano vozilo		150	144	164	111	116	129	131	106	112	106
Slijetanje vozila s ceste		2.866	3.047	2.597	2.375	2.214	2.394	2.266	2.291	2.124	1.934
Nalet na bicikl		400	492	449	392	459	409	391	382	353	327
Nalet na pješaka		1.680	1.637	1.460	1.463	1.426	1.418	1.352	1.387	1.300	1.212
Nalet na motocikl ili moped		218	220	175	143	169	163	135	149	132	114
Sudar s vlakom		15	14	16	9	13	9	6	9	13	14
Udar voz. u objekt na cesti		129	89	103	67	77	84	60	80	77	62
Udar voz. u objekt kraj ces		227	261	258	262	229	244	248	281	272	286
Nalet na životinju		53	49	49	50	47	42	25	41	38	34
Ostalo		692	764	763	771	782	822	820	729	751	635
SVEUKUPNO		12.870	12.843	11.418	10.897	10.323	10.721	10.500	10.632	10.153	9.416

Poginule osobe u prometnim nesrećama

Vrste prom.nesreća		2010.	2011.	2012.	2013.	2014.	2015.	2016.	2017.	2018.	2019.
Sudar vozila u pokretu	iz suprotnih smjerova	75	82	79	81	68	81	81	83	59	54
	bočni smjer	25	31	32	31	23	35	18	26	22	21
	u uspored. vožnji	1	3	-	3	3	3	1	2	1	2
	u vožnji u slijedu	27	19	17	13	14	14	17	15	15	17
	u vožnji unazad	1	-	1	-	-	3	-	1	0	0
	UKUPNO	129	135	129	128	108	136	117	127	97	94
Udar u parkirano vozilo		1	5	3	5	7	2	2	2	2	-
Slijetanje vozila s ceste		137	153	140	112	88	101	78	100	99	110
Nalet na bicikl		20	19	15	12	11	23	20	16	16	11
Nalet na pješaka		96	65	66	64	73	58	61	53	65	59
Nalet na motocikl ili moped		6	7	3	6	6	7	6	7	1	1
Sudar s vlakom		6	9	7	9	4	4	1	5	7	2
Udar voz. u objekt na cesti		5	2	4	1	-	3	1	2	5	1
Udar voz. u objekt kraj ces		10	15	16	13	5	6	14	14	15	13
Nalet na životinju		-	2	1	1	-	1	-	-	1	-
Ostalo		16	6	9	17	6	7	7	5	9	6
SVEUKUPNO		426	418	393	368	308	348	307	331	317	297

Teško ozlijeđene osobe u prometnim nesrećama

Vrste prom.nesreća		2010.	2011.	2012.	2013.	2014.	2015.	2016.	2017.	2018.	2019.
Sudar vozila u pokretu	iz suprotnih smjerova	501	566	466	431	359	424	472	483	423	372
	bočni smjer	457	456	405	363	322	359	376	368	367	348
	u uspor. vožnji	21	28	31	28	14	39	20	27	32	40
	u vožnji u slijedu	193	184	169	176	159	148	157	162	185	151
	u vožnji unazad	9	13	7	13	10	15	12	14	7	9
	UKUPNO	1.181	1.247	1.078	1.011	864	985	1.037	1.054	1.014	920
Udar u parkirano vozilo		27	25	26	20	22	18	27	27	25	26
Slijetanje vozila s ceste		900	1.016	901	788	751	777	758	804	754	676
Nalet na bicikl		115	144	111	98	132	105	118	97	96	94
Nalet na pješaka		558	533	472	498	454	475	409	407	409	406
Nalet na motocikl ili moped		75	57	51	44	61	50	42	45	54	45
Sudar s vlakom		6	6	12	8	5	8	5	5	4	4
Udar voz. u objekt na cesti		26	34	34	18	21	24	20	21	20	13
Udar voz. u objekt kraj ces		64	91	89	83	87	96	90	104	96	71
Nalet na životinju		10	12	9	12	10	9	10	9	13	11
Ostalo		220	244	266	251	268	275	231	203	246	226
SVEUKUPNO		3.182	3.409	3.049	2.831	2.675	2.822	2.747	2.776	2.731	2.492

Lakše ozlijeđene osobe u prometnim nesrećama

Vrste prom.nesreća		2010.	2011.	2012.	2013.	2014.	2015.	2016.	2017.	2018.	2019.
Sudar vozila u pokretu	iz suprotnih smje.	2.473	2.391	2.051	2.014	1.847	1.781	1.886	1.848	1.835	1.708
	bočni smjer	3.410	3.219	2.775	2.805	2.355	2.690	2.489	2.636	2.503	2.197
	u uspor. vožnji	205	229	188	161	191	225	213	200	239	220
	u vožnji u slijedu	2.905	2.615	2.413	2.252	2.294	2.288	2.356	2.279	2.105	2.137
	u vožnji unazad	91	91	88	81	92	77	70	78	70	65
	UKUPNO	9.084	8.545	7.515	7.313	6.779	7.061	7.014	7.041	6.752	6.327
Udar u parkirano vozilo		169	188	177	122	128	138	131	109	113	117
Slijetanje vozila s ceste		3.124	3.092	2.612	2.472	2.158	2.475	2.271	2.178	2.038	1.831
Nalet na bicikl		306	368	356	314	339	317	281	297	269	246
Nalet na pješaka		1.255	1.210	1.108	1.072	1.094	1.039	1.035	1.077	973	890
Nalet na motocikl ili moped		178	200	147	116	129	133	114	124	95	92
Sudar s vlakom		13	15	32	15	20	8	5	9	21	19
Udar voz. u objekt na cesti		147	77	92	63	70	85	52	73	82	71
Udar voz. u objekt kraj ces		238	257	275	278	184	236	247	261	278	283
Nalet na životinju		57	50	54	51	41	47	18	36	32	25
Ostalo		580	654	593	627	605	663	681	627	605	492
SVEUKUPNO		15.151	14.656	12.961	12.443	11.547	12.202	11.849	11.832	11.258	10.393

IX. Prometne nesreće prema značajkama ceste (2010. - 2019.)

Prometne nesreće

Značajke ceste		2010.	2011.	2012.	2013.	2014.	2015.	2016.	2017.	2018.	2019.
Križanje	T - križanje	6.100	5.791	5.195	4.586	4.334	4.324	4.332	4.628	4.323	3.804
	Y - križanje	903	852	765	731	670	726	671	721	693	574
	četverokrako križ	5.302	4.978	4.428	3.991	3.617	3.791	3.735	3.769	3.593	3.210
	kružni tok	398	498	445	447	479	533	466	573	520	503
	ostala križanja	1.044	871	657	537	514	449	502	536	586	544
	u više razina	50	28	21	25	30	18	17	25	17	26
	UKUPNO	13.797	13.018	11.511	10.317	9.644	9.841	9.723	10.252	9.732	8.661
Cesta izvan križanja i čvorova	most	137	121	89	98	66	72	67	60	69	69
	podvožnjak	45	36	31	29	29	35	23	26	21	24
	nadvožnjak	85	45	54	36	46	50	29	52	61	49
	tunnel	111	113	100	91	78	88	91	99	94	82
	UKUPNO	378	315	274	254	219	245	210	237	245	224
Prijelaz preko želj. pruge	fizički zaštićen	278	238	227	188	156	160	163	177	185	135
	svjetlosna signal.	80	94	73	66	39	58	59	55	69	42
	nezaštićen	51	44	49	41	36	23	41	32	34	26
	UKUPNO	409	376	349	295	231	241	263	264	288	203
Zavoј	8.100	7.953	6.525	6.074	5.596	5.823	5.849	5.732	5.571	4.921	
Ravni cestovni smjer	17.677	16.732	14.593	13.352	12.326	12.685	12.883	13.880	13.511	12.734	
Parkiralište	3.119	3.192	2.999	2.999	2.733	2.924	3.066	3.220	3.267	3.320	
Pješački prijelaz	200	186	161	182	164	190	191	197	195	218	
Nogostup	129	133	127	116	90	131	121	101	111	154	
Biciklistička staza	13	29	27	39	39	29	35	25	44	69	
Ostalo	521	473	455	364	357	413	380	416	436	793	
Pješačka zona	30	25	35	17	26	34	24	20	23	32	
Zona smirenog prometa	21	11	9	12	7	15	12	24	17	38	
	UKUPNO	44.394	42.443	37.065	34.021	31.432	32.571	32.757	34.368	33.440	31.367

Prometne nesreće s nastradalim osobama

Značajke ceste		2010.	2011.	2012.	2013.	2014.	2015.	2016.	2017.	2018.	2019.
Križanje	T - križanje	1.911	1.948	1.812	1.681	1.578	1.594	1.616	1.607	1.539	1.338
	Y - križanje	263	271	281	247	214	233	249	249	227	184
	četverokrako križ	1.913	1.842	1.612	1.607	1.524	1.624	1.555	1.519	1.406	1.324
	kružni tok	74	114	122	127	161	146	133	154	131	131
	ostala križanja	229	202	159	142	125	96	90	91	91	140
	u više razina	8	3	5	5	13	1	4	6	3	11
	UKUPNO	4.398	4.380	3.991	3.809	3.615	3.694	3.647	3.626	3.397	3.128
Cesta izvan križanja i čvorova	most	39	40	24	33	27	28	26	12	28	22
	podvožnjak	12	16	7	11	7	10	5	6	9	11
	nadvožnjak	26	15	18	11	16	18	5	18	31	13
	tunnel	29	30	28	27	21	22	28	28	22	26
	UKUPNO	106	101	77	82	71	78	64	64	90	72
Prijelaz preko želj. pruge	fizički zaštićen	16	23	17	16	11	16	12	15	17	14
	svjetlosna sig.	13	17	15	13	4	4	3	10	9	4
	nezaštićen	25	15	24	18	17	14	14	10	14	12
	UKUPNO	54	55	56	47	32	34	29	35	40	30
Zavoј	3.039	3.201	2.681	2.511	2.349	2.496	2.390	2.313	2.324	1.984	
Ravni cestovni smjer	5.228	5.049	4.535	4.333	4.120	4.252	4.206	4.486	4.150	3.881	
Parkiralište	126	121	123	121	137	145	107	118	135	93	
Pješački prijelaz	161	147	140	153	137	158	160	157	147	181	
Nogostup	71	74	76	72	57	78	72	57	65	88	
Biciklistička staza	11	25	24	33	33	27	33	24	39	58	
Ostalo	63	53	52	55	48	55	55	51	52	156	
Pješačka zona	14	18	15	4	7	17	15	4	9	15	
Zona smirenog prometa	1	4	3	5	1	4	1	4	2	9	
	UKUPNO	13.272	13.228	11.773	11.225	10.607	11.038	10.779	10.939	10.450	9.695

Prometne nesreće s poginulim osobama

Značajke ceste		2010.	2011.	2012.	2013.	2014.	2015.	2016.	2017.	2018.	2019.
Križanje	T - križanje	28	29	19	20	24	17	20	25	23	10
	Y - križanje	5	8	2	2	7	1	2	4	7	-
	četverokrako križ	17	22	27	22	14	21	20	21	9	18
	kružni tok	-	2	2	-	3	1	1	1	-	-
	ostala križanja	6	4	3	4	1	3	1	1	2	4
	čvor u više razin.	-	-	1	2	-	-	-	-	-	-
	UKUPNO	56	65	54	50	49	43	44	52	41	32
Cesta izvan križanja i čvorova	most	1	1	3	1	1	1	-	-	-	-
	podvožnjak	-	3	-	-	1	-	-	-	-	2
	nadvožnjak	-	-	-	2	1	1	-	2	1	1
	tunel	-	1	1	-	-	-	-	-	-	1
		UKUPNO	1	5	4	3	3	2	1	2	1
Prijelaz preko želj. pruge	fizički zaštićen	-	1	2	3	-	-	-	1	1	2
	svjetlosna signali	1	3	2	2	-	-	-	3	4	-
	nezaštićen	4	3	5	3	1	3	1	1	2	1
		UKUPNO	5	7	9	8	1	3	1	5	7
Zavoј	147	149	137	114	103	113	99	105	109	95	
Ravni cestovni smjer	182	152	144	146	118	145	128	142	133	127	
Parkiralište	2	-	2	-	1	1	1	-	1	2	
Pješački prijelaz	7	4	3	5	7	6	4	-	4	6	
Nogostup	1	1	-	1	-	-	-	-	-	-	
Biciklistička staza	-	-	-	1	-	-	1	-	1	1	
Ostalo	1	2	2	-	2	3	-	1	-	9	
Pješačka zona	-	-	-	-	-	1	-	-	-	-	
Zona smirenog prometa	-	-	-	-	-	-	-	-	-	-	
	UKUPNO	402	385	355	328	284	317	279	307	297	279

Prometne nesreće s ozlijeđenim osobama

Značajke ceste		2010.	2011.	2012.	2013.	2014.	2015.	2016.	2017.	2018.	2019.
Križanje	T - križanje	1.883	1.919	1.793	1.661	1.554	1.577	1.596	1.582	1.516	1.328
	Y - križanje	258	263	279	245	207	232	247	245	220	184
	četverokrako križ	1.896	1.820	1.585	1.585	1.510	1.603	1.535	1.498	1.397	1.306
	kružni tok	74	112	120	127	158	145	132	153	131	131
	ostala križanja	223	198	156	138	124	93	89	90	89	136
	čvor u više razin.	8	3	4	3	13	1	4	6	3	11
	UKUPNO	4.342	4.315	3.937	3.759	3.566	3.651	3.603	3.574	3.356	3.096
Cesta izvan križanja i čvorova	most	38	39	21	32	26	27	26	12	28	22
	podvožnjak	12	13	7	11	6	10	5	6	9	9
	nadvožnjak	26	15	18	9	15	17	5	16	30	12
	tunel	29	29	27	27	21	22	27	28	22	25
		UKUPNO	105	96	73	79	68	76	63	62	89
Prijelaz preko želj. pruge	fizički zaštićen	16	22	15	13	11	16	12	14	16	12
	svjetlosna signali	12	14	13	11	4	4	3	7	5	4
	nezaštićen	21	12	19	15	16	11	13	9	12	11
		UKUPNO	49	48	47	39	31	31	28	30	33
Zavoј	2.892	3.052	2.544	2.397	2.246	2.383	2.291	2.208	2.215	1.889	
Ravni cestovni smjer	5.046	4.897	4.391	4.187	4.002	4.107	4.078	4.344	4.017	3.754	
Parkiralište	124	121	121	121	136	144	106	118	134	91	
Pješački prijelaz	154	143	137	148	130	152	156	157	143	175	
Nogostup	70	73	76	71	57	78	72	57	65	88	
Biciklistička staza	11	25	24	32	33	27	32	24	38	57	
Ostalo	62	51	50	55	46	52	55	50	52	147	
Pješačka zona	14	18	15	4	7	16	15	4	9	15	
Zona smirenog prometa	1	4	3	5	1	4	1	4	2	9	
	UKUPNO	12.870	12.843	11.418	10.897	10.323	10.721	10.500	10.632	10.153	9.416

Poginule osobe u prometnim nesrećama

Značajke ceste		2010.	2011.	2012.	2013.	2014.	2015.	2016.	2017.	2018.	2019.
Križanje	T - križanje	28	29	20	21	24	17	20	27	23	10
	Y - križanje	5	8	2	2	8	1	2	4	9	-
	četverokrako križ	17	24	27	23	15	22	22	21	9	20
	kružni tok	-	2	2	-	3	1	1	1	-	-
	ostala križanja	7	4	3	4	1	3	1	1	2	4
	čvor u više razin.	-	-	1	4	-	-	-	-	-	-
	UKUPNO	57	67	55	54	51	44	46	54	43	34
Cesta izvan križanja i čvorova	most	1	1	3	1	2	5	-	-	-	-
	podvožnjak	-	3	-	-	1	-	-	-	-	2
	nadvožnjak	-	-	-	6	1	2	-	2	1	1
	tunel	-	1	1	-	-	-	1	-	-	1
		UKUPNO	1	5	4	7	4	7	1	2	1
Prijelaz preko želj. pruge	fizički zaštićen	-	1	2	5	-	-	-	2	1	2
	svjetlosna signali	1	4	2	3	-	-	-	3	5	-
	nezaštićen	6	4	5	3	4	3	1	1	2	1
		UKUPNO	7	9	9	11	4	3	1	6	8
Zavoј	156	161	154	126	110	124	115	113	117	101	
Ravni cestovni smjer	194	169	164	163	129	159	138	155	142	136	
Parkiralište	2	-	2	-	1	1	1	-	1	3	
Pješački prijelaz	7	4	3	5	7	6	4	-	4	6	
Nogostup	1	1	-	1	-	-	-	-	-	-	
Biciklistička staza	-	-	-	1	-	-	1	-	1	1	
Ostalo	1	2	2	-	2	3	-	1	-	9	
Pješačka zona	-	-	-	-	-	1	-	-	-	-	
Zona smirenog prometa	-	-	-	-	-	-	-	-	-	-	
	UKUPNO	426	418	393	368	308	348	307	331	317	297

Teško ozlijeđene osobe u prometnim nesrećama

Značajke ceste		2010.	2011.	2012.	2013.	2014.	2015.	2016.	2017.	2018.	2019.
Križanje	T - križanje	345	416	415	345	338	363	325	334	301	285
	Y - križanje	68	60	67	59	55	38	60	55	54	44
	četverokrako križ	366	349	334	304	279	323	304	264	270	236
	kružni tok	9	14	20	24	36	24	27	30	31	13
	ostala križanja	66	61	37	43	31	30	23	22	17	34
	čvor u više razin.	1	-	1	5	2	-	-	1	-	3
	UKUPNO	855	900	874	780	741	778	739	706	673	615
Cesta izvan križanja i čvorova	most	8	16	2	10	5	4	5	4	12	5
	podvožnjak	3	3	-	1	-	3	1	3	3	1
	nadvožnjak	6	6	6	11	3	7	-	7	7	1
	tunel	5	8	4	7	7	2	7	7	8	8
		UKUPNO	22	33	12	29	15	16	13	21	30
Prijelaz preko želj. pruge	fizički zaštićen	2	8	2	4	2	7	5	5	7	4
	svjetlosna signali	3	3	10	6	3	1	2	1	-	-
	nezaštićen	7	5	5	6	6	5	8	4	4	4
		UKUPNO	12	16	17	16	11	13	15	10	11
Zavoј	943	1.066	900	821	763	821	790	793	839	684	
Ravni cestovni smjer	1.218	1.270	1.142	1.061	1.035	1.058	1.069	1.158	1.068	993	
Parkiralište	30	29	23	30	35	29	25	17	26	21	
Pješački prijelaz	54	45	35	52	27	44	46	37	44	56	
Nogostup	25	16	20	22	19	23	23	12	18	32	
Biciklistička staza	5	11	8	5	13	10	5	4	3	21	
Ostalo	15	14	16	13	15	25	17	16	13	39	
Pješačka zona	2	6	2	1	1	3	5	2	5	5	
Zona smirenog prometa	1	3	-	1	-	2	-	-	1	3	
	UKUPNO	3.182	3.409	3.049	2.831	2.675	2.822	2.747	2.776	2.731	2.492

Lakše ozlijeđene osobe u prometnim nesrećama

Značajke ceste	2010.	2011.	2012.	2013.	2014.	2015.	2016.	2017.	2018.	2019.	
Križanje	T - križanje	2.172	2.135	1.997	1.917	1.742	1.747	1.793	1.814	1.728	1.473
	Y - križanje	315	299	320	281	228	279	264	285	235	203
	četverokrako križ	2.438	2.310	1.961	1.992	1.845	2.072	1.969	1.824	1.707	1.608
	kružni tok	75	121	110	127	170	147	142	145	115	140
	ostala križanja	231	215	149	131	121	106	92	97	94	141
	čvor u više razin.	15	3	5	6	23	1	6	8	3	11
UKUPNO	5.246	5.083	4.542	4.454	4.129	4.352	4.266	4.173	3.882	3.576	
Cesta izvan križanja i čvorova	most	38	45	28	32	33	32	27	12	41	31
	podvožnjak	14	14	11	19	10	8	4	10	8	9
	nadvožnjak	27	23	21	25	14	16	9	20	41	13
	tunnel	38	36	33	35	21	24	30	37	23	32
	UKUPNO	117	118	93	111	78	80	70	79	113	85
Prijelaz preko želj. pruge	fizički zaštićen	23	24	19	16	10	14	13	15	15	9
	svjetlosna signalni	14	20	13	22	2	4	1	10	14	6
	nezaštićen	24	12	39	25	27	16	9	12	10	19
UKUPNO	61	56	71	63	39	34	23	37	39	34	
Zavoaj	3.499	3.490	2.824	2.729	2.437	2.617	2.558	2.333	2.391	2.031	
Ravni cestovni smjer	5.874	5.559	5.072	4.739	4.520	4.719	4.581	4.853	4.464	4.203	
Parkiralište	110	103	111	104	118	132	87	106	126	76	
Pješački prijelaz	118	114	112	111	115	125	119	131	112	130	
Nogostup	46	58	58	49	40	56	54	48	51	57	
Biciklistička staza	7	15	17	31	20	18	27	21	36	39	
Ostalo	61	45	44	45	44	50	53	45	38	146	
Pješačka zona	12	13	14	3	6	16	10	2	5	10	
Zona smirenog prometa	-	2	3	4	1	3	1	4	1	6	
UKUPNO	15.151	14.656	12.961	12.443	11.547	12.202	11.849	11.832	11.258	10.393	

X. Prometne nesreće prema meteorološkim uvjetima (2010. - 2019.)

Prometne nesreće

Meteorološki uvjeti	2010.	2011.	2012.	2013.	2014.	2015.	2016.	2017.	2018.	2019.
Vedro	24.615	28.410	24.603	20.544	18.169	21.454	21.095	23.862	22.169	19.758
Oblačno	11.641	9.559	8.236	8.204	8.376	6.808	7.364	6.759	7.474	7.362
Kiša	6.112	3.260	3.216	3.619	4.265	3.230	3.715	3.132	2.585	3.384
Magla	338	686	258	390	245	625	272	213	270	288
Snijeg	1.601	446	676	1.170	303	374	240	319	798	259
Slana	23	14	7	18	7	9	6	6	21	5
Ostali uvjeti	64	68	69	76	67	71	65	77	123	311
UKUPNO	44.394	42.443	37.065	34.021	31.432	32.571	32.757	34.368	33.440	31.367

Prometne nesreće s nastradalim osobama

Meteorološki uvjeti	2010.	2011.	2012.	2013.	2014.	2015.	2016.	2017.	2018.	2019.
Vedro	7.902	9.056	8.158	7.126	6.350	7.441	7.068	7.831	7.088	6.316
Oblačno	3.124	2.735	2.279	2.431	2.700	2.106	2.295	1.959	2.230	2.119
Kiša	1.765	1.049	1.081	1.224	1.385	1.138	1.244	994	812	1.065
Magla	101	213	88	145	91	235	98	73	75	75
Snijeg	354	143	146	270	59	100	56	64	209	48
Slana	7	5	3	5	3	2	2	3	6	-
Ostali uvjeti	19	27	18	24	19	16	16	15	30	72
UKUPNO	13.272	13.228	11.773	11.225	10.607	11.038	10.779	10.939	10.450	9.695

Prometne nesreće s poginulim osobama

Meteorološki uvjeti	2010.	2011.	2012.	2013.	2014.	2015.	2016.	2017.	2018.	2019.
Vedro	236	259	245	212	177	213	180	210	204	163
Oblačno	92	88	80	73	66	61	69	66	63	72
Kiša	63	19	27	33	37	36	25	28	18	32
Magla	6	9	1	6	4	5	5	3	6	6
Snijeg	4	6	1	4	-	1	-	-	4	1
Slana	-	1	-	-	-	-	-	-	1	-
Ostali uvjeti	1	3	1	-	-	1	-	-	1	5
UKUPNO	402	385	355	328	284	317	279	307	297	279

Prometne nesreće s ozlijeđenim osobama

Meteorološki uvjeti	2010.	2011.	2012.	2013.	2014.	2015.	2016.	2017.	2018.	2019.
Vedro	7.666	8.797	7.913	6.914	6.173	7.228	6.888	7.621	6.884	6.153
Oblačno	3.032	2.647	2.199	2.358	2.634	2.045	2.226	1.893	2.167	2.047
Kiša	1.702	1.030	1.054	1.191	1.348	1.102	1.219	966	794	1.033
Magla	95	204	87	139	87	230	93	70	69	69
Snijeg	350	137	145	266	59	99	56	64	205	47
Slana	7	4	3	5	3	2	2	3	5	-
Ostali uvjeti	18	24	17	24	19	15	16	15	29	67
UKUPNO	12.870	12.843	11.418	10.897	10.323	10.721	10.500	10.632	10.153	9.416

Poginule osobe u prometnim nesrećama

Meteorološki uvjeti	2010.	2011.	2012.	2013.	2014.	2015.	2016.	2017.	2018.	2019.
Vedro	246	283	274	233	193	234	195	224	219	172
Oblačno	96	94	86	79	72	64	81	75	67	78
Kiša	70	19	28	45	39	43	26	29	18	35
Magla	9	11	2	6	4	5	5	3	6	6
Snijeg	4	6	2	5	-	1	-	-	5	1
Slana	-	2	-	-	-	-	-	-	1	-
Ostali uvjeti	1	3	1	-	-	1	-	-	1	5
UKUPNO	426	418	393	368	308	348	307	331	317	297

Teško ozlijeđene osobe u prometnim nesrećama

Meteorološki uvjeti	2010.	2011.	2012.	2013.	2014.	2015.	2016.	2017.	2018.	2019.
Vedro	1.993	2.390	2.220	1.913	1.678	2.014	1.889	2.068	1.936	1.701
Oblačno	711	691	552	581	654	474	532	454	554	486
Kiša	379	232	212	252	318	253	273	214	169	238
Magla	25	55	31	23	18	59	36	23	19	24
Snijeg	64	36	26	52	4	16	8	14	42	16
Slana	1	2	1	3	-	-	1	3	2	-
Ostali uvjeti	9	3	7	7	3	6	8	-	9	27
UKUPNO	3.182	3.409	3.049	2.831	2.675	2.822	2.747	2.776	2.731	2.492

Lakše ozlijeđene osobe u prometnim nesrećama

Meteorološki uvjeti	2010.	2011.	2012.	2013.	2014.	2015.	2016.	2017.	2018.	2019.
Vedro	8.621	9.782	8.680	7.560	6.663	8.030	7.559	8.341	7.430	6.608
Oblačno	3.657	3.088	2.645	2.822	3.034	2.378	2.619	2.217	2.441	2.381
Kiša	2.249	1.310	1.308	1.476	1.611	1.348	1.467	1.094	979	1.204
Magla	122	251	120	176	126	308	103	74	95	75
Snijeg	475	189	187	375	87	126	75	80	276	58
Slana	8	3	6	6	3	3	2	5	4	-
Ostali uvjeti	19	33	15	28	23	9	24	21	33	67
UKUPNO	15.151	14.656	12.961	12.443	11.547	12.202	11.849	11.832	11.258	10.393

XI. Prometne nesreće prema stanju kolnika (2010. - 2019.)

Prometne nesreće

Stanje površine kolnika	2010.	2011.	2012.	2013.	2014.	2015.	2016.	2017.	2018.	2019.
Suh - čist	37.259	33.320	28.213	23.995	22.865	24.874	24.925	26.865	25.804	24.330
Suh - pijesak, šljunak	580	592	494	434	336	433	385	431	397	431
Mokar	11.661	7.844	6.932	8.312	7.628	6.658	6.869	6.280	6.293	6.194
Blato	38	24	42	37	34	24	36	47	25	29
Snijeg - razgrnut	858	156	722	549	42.615	193	144	254	415	115
Snijeg - nerazgrnut	593	133	42.524	385	119	128	107	131	240	94
Zaleđen - posut	42.430	30	58	35	18	27	20	53	27	13
Zaleđen - neposut	202	109	115	130	54	77	62	83	63	30
Odron kamenja	24	23	21	29	15	15	12	20	18	12
Zemlja suha	135	126	99	57	77	88	112	98	65	58
Zemlja mokra	59	46	35	27	33	28	54	82	65	33
Ulje i slično	39	40	28	31	44	26	31	24	28	28
UKUPNO	93.878	42.443	79.283	34.021	73.838	32.571	32.757	34.368	33.440	31.367

Prometne nesreće s nastradalim osobama

Stanje površine kolnika	2010.	2011.	2012.	2013.	2014.	2015.	2016.	2017.	2018.	2019.
Suh - čist	9.295	10.359	9.199	8.094	7.852	8.395	8.167	8.666	8.136	7.574
Suh - pijesak, šljunak	162	163	131	133	100	141	93	108	110	103
Mokar	3.403	2.517	2.156	2.735	2.526	2.331	2.371	1.991	1.977	1.918
Blato	8	8	6	9	12	10	6	11	6	6
Snijeg - razgrnut	145	44	133	100	34	42	33	56	91	20
Snijeg - nerazgrnut	124	36	55	75	20	31	23	25	56	20
Zaleđen - posut	23	8	16	4	2	9	2	10	3	4
Zaleđen - neposut	60	30	30	43	12	29	25	18	24	11
Odron kamenja	1	1	4	1	2	-	-	3	-	1
Zemlja suha	26	32	26	14	20	29	32	18	14	11
Zemlja mokra	8	14	6	1	9	8	17	27	15	10
Ulje i slično	17	16	11	16	18	13	10	6	18	17
UKUPNO	13.272	13.228	11.773	11.225	10.607	11.038	10.779	10.939	10.450	9.695

Prometne nesreće s poginulim osobama

Stanje površine kolnika	2010.	2011.	2012.	2013.	2014.	2015.	2016.	2017.	2018.	2019.
Suh - čist	270	304	283	246	206	242	224	253	238	210
Suh - pijesak, šljunak	11	5	5	5	6	4		4	3	-
Mokar	111	69	61	72	71	67	53	49	49	66
Blato	-	-	-	-	-	-	-	-	-	-
Snijeg - razgrnut	3	4	3	1	-	-	-	1	3	1
Snijeg - nerazgrnut	1	-	1	2	-	1	1	-	1	1
Zaleđen - posut	1	2	-	-	-	-	1	-	1	-
Zaleđen - neposut	2	-	-	2	-	1	-	-	-	-
Odron kamenja	-	-	-	-	-	-	-	-	-	-
Zemlja suha	1	-	1	-	1	1	-	-	1	1
Zemlja mokra	1	1	1	-	-	1	-	-	1	-
Ulje i slično	1	-	-	-	-	-	-	-	-	-
UKUPNO	402	385	355	328	284	317	279	307	297	279

Prometne nesreće s ozlijeđenim osobama

Stanje površine kolnika	2010.	2011.	2012.	2013.	2014.	2015.	2016.	2017.	2018.	2019.
Suh - čist	9.025	10.055	8.916	7.848	7.646	8.153	7.943	8.413	7.898	7.364
Suh - pijesak, šljunak	151	158	126	128	94	137	93	104	107	103
Mokar	3.292	2.448	2.095	2.663	2.455	2.264	2.318	1.942	1.928	1.852
Blato	8	8	6	9	12	10	6	11	6	6
Snijeg - razgrnut	142	40	130	99	34	42	33	55	88	19
Snijeg - nerazgrnut	123	36	54	73	20	30	22	25	55	19
Zaleđen - posut	22	6	16	4	2	9	1	10	2	4
Zaleđen - neposut	58	30	30	41	12	28	25	18	24	11
Odron kamenja	1	1	4	1	2	-	-	3	-	1
Zemlja suha	25	32	25	14	19	28	32	18	13	10
Zemlja mokra	7	13	5	1	9	7	17	27	14	10
Ulje i slično	16	16	11	16	18	13	10	6	18	17
UKUPNO	12.870	12.843	11.418	10.897	10.323	10.721	10.500	10.632	10.153	9.416

Poginule osobe u prometnim nesrećama

Stanje površine kolnika	2010.	2011.	2012.	2013.	2014.	2015.	2016.	2017.	2018.	2019.
Suh - čist	282	334	316	271	221	262	248	272	253	223
Suh - pijesak, šljunak	11	5	5	5	9	4	-	5	3	-
Mokar	122	72	64	82	77	77	57	53	51	71
Blato	-	-	-	-	-	-	-	-	-	-
Snijeg - razgrnut	4	4	3	2	-	-	-	1	5	1
Snijeg - nerazgrnut	1	-	2	2	-	1	1	-	2	1
Zaleđen - posut	1	2	-	-	-	-	1	-	1	-
Zaleđen - neposut	2	-	-	6	-	2	-	-	-	-
Odron kamenja	-	-	-	-	-	-	-	-	-	-
Zemlja suha	1	-	1	-	1	1	-	-	1	1
Zemlja mokra	1	1	2	-	-	1	-	-	1	-
Ulje i slično	1	-	-	-	-	-	-	-	-	-
UKUPNO	426	418	393	368	308	348	307	331	317	297

Teško ozlijeđene osobe u prometnim nesrećama

Stanje površine kolnika	2010.	2011.	2012.	2013.	2014.	2015.	2016.	2017.	2018.	2019.
Suh - čist	2.345	2.743	2.468	2.142	2.045	2.212	2.170	2.260	2.214	1.985
Suh - pijesak, šljunak	42	46	46	43	29	47	32	36	32	47
Mokar	714	578	476	582	579	524	514	451	440	431
Blato	1	1	2	5	5	1	4	1	2	-
Snijeg - razgrnut	29	21	26	13	1	11	4	6	13	5
Snijeg - nerazgrnut	21	6	12	21	1	2	3	10	13	3
Zaleđen - posut	5	-	3	1	1	3	-	2	-	1
Zaleđen - neposut	14	2	6	14	5	6	10	3	5	4
Odron kamenja	-	-	-	-	-	-	-	-	-	1
Zemlja suha	8	6	7	6	4	8	7	2	4	4
Zemlja mokra	1	2	2		2	2	3	5	4	2
Ulje i slično	2	4	1	4	3	6	-	-	4	9
UKUPNO	3.182	3.409	3.049	2.831	2.675	2.822	2.747	2.776	2.731	2.492

Lakše ozlijeđene osobe u prometnim nesrećama

Stanje površine kolnika	2010.	2011.	2012.	2013.	2014.	2015.	2016.	2017.	2018.	2019.
Suh - čist	10.203	11.229	9.861	8.668	8.395	9.135	8.793	9.277	8.583	8.003
Suh - pijesak, šljunak	148	164	122	121	82	114	83	82	105	75
Mokar	4.261	3.019	2.617	3.294	2.910	2.757	2.808	2.272	2.299	2.198
Blato	11	13	6	6	15	9	4	11	5	8
Snijeg - razgrnut	198	61	171	132	52	54	49	67	103	23
Snijeg - nerazgrnut	167	49	71	124	30	42	28	31	93	29
Zaleđen - posut	32	9	27	6	1	7	1	12	2	3
Zaleđen - neposut	70	41	32	65	10	34	26	24	24	16
Odron kamenja	2	1	6	1	3	-	-	3	-	0
Zemlja suha	24	34	25	9	17	33	30	18	10	9
Zemlja mokra	8	14	12	1	8	7	17	28	16	12
Ulje i slično	27	22	11	16	24	10	10	7	18	17
UKUPNO	15.151	14.656	12.961	12.443	11.547	12.202	11.849	11.832	11.258	10.393

XII. Prometne nesreće prema uvjetima vidljivosti (2010. - 2019.)

Prometne nesreće

Uvjeti vidljivosti	2010.	2011.	2012.	2013.	2014.	2015.	2016.	2017.	2018.	2019.
Dan	30.495	29.748	25.588	23.650	21.932	22.564	22.790	24.123	23.377	21.579
Noć	12.569	11.590	10.544	9.428	8.659	9.090	9.079	9.317	9.125	8.763
Sumrak	784	655	554	549	472	521	501	540	536	619
Svitanje	546	450	379	394	369	396	387	388	402	406
UKUPNO	44.394	42.443	37.065	34.021	31.432	32.571	32.757	34.368	33.440	31.367

Prometne nesreće s nastradalim osobama

Uvjeti vidljivosti	2010.	2011.	2012.	2013.	2014.	2015.	2016.	2017.	2018.	2019.
Dan	9.188	9.299	8.225	7.958	7.626	7.866	7.701	7.866	7.484	6.863
Noć	3.620	3.540	3.232	2.917	2.643	2.829	2.762	2.754	2.669	2.455
Sumrak	265	222	186	198	181	191	171	191	165	233
Svitanje	199	167	130	152	157	152	145	128	132	144
UKUPNO	13.272	13.228	11.773	11.225	10.607	11.038	10.779	10.939	10.450	9.695

Prometne nesreće s poginulim osobama

Uvjeti vidljivosti	2010.	2011.	2012.	2013.	2014.	2015.	2016.	2017.	2018.	2019.
Dan	223	207	181	189	157	168	145	174	166	152
Noć	161	160	159	124	111	129	126	121	122	114
Sumrak	6	6	9	8	7	12	3	6	6	8
Svitanje	12	12	6	7	9	8	5	6	3	5
UKUPNO	402	385	355	328	284	317	279	307	297	279

Prometne nesreće s ozlijeđenim osobama

Uvjeti vidljivosti	2010.	2011.	2012.	2013.	2014.	2015.	2016.	2017.	2018.	2019.
Dan	8.965	9.092	8.044	7.769	7.469	7.698	7.556	7.692	7.318	6.711
Noć	3.459	3.380	3.073	2.793	2.532	2.700	2.636	2.633	2.547	2.341
Sumrak	259	216	177	190	174	179	168	185	159	225
Svitanje	187	155	124	145	148	144	140	122	129	139
UKUPNO	12.870	12.843	11.418	10.897	10.323	10.721	10.500	10.632	10.153	9.416

Poginule osobe u prometnim nesrećama

Uvjeti vidljivosti	2010.	2011.	2012.	2013.	2014.	2015.	2016.	2017.	2018.	2019.
Dan	233	227	195	209	173	185	153	190	177	158
Noć	174	167	183	140	119	137	144	129	131	126
Sumrak	6	6	9	9	7	17	3	6	6	8
Svitanje	13	18	6	10	9	9	7	6	3	5
UKUPNO	426	418	393	368	308	348	307	331	317	297

Teško ozlijeđene osobe u prometnim nesrećama

Uvjeti vidljivosti	2010.	2011.	2012.	2013.	2014.	2015.	2016.	2017.	2018.	2019.
Dan	2.067	2.232	1.990	1.905	1.817	1.920	1.916	1.875	1.859	1.709
Noć	991	1.054	956	826	751	808	754	811	790	674
Sumrak	65	63	55	46	56	45	34	55	46	66
Svitanje	59	60	48	54	51	49	43	35	36	43
UKUPNO	3.182	3.409	3.049	2.831	2.675	2.822	2.747	2.776	2.731	2.492

Lakše ozlijeđene osobe u prometnim nesrećama

Uvjeti vidljivosti	2010.	2011.	2012.	2013.	2014.	2015.	2016.	2017.	2018.	2019.
Dan	10.435	10.296	9.026	8.790	8.332	8.688	8.387	8.547	8.116	7375
Noć	4.203	3.933	3.617	3.292	2.863	3.114	3.095	2.926	2.832	2.609
Sumrak	292	243	180	200	171	228	197	202	161	240
Svitanje	221	184	138	161	181	172	170	157	149	169
UKUPNO	15.151	14.656	12.961	12.443	11.547	12.202	11.849	11.832	11.258	10.393

XIII. Prometne nesreće prema vrsti vozila (2010. - 2019.)

Prometne nesreće

Vrsta vozila	2010.	2011.	2012.	2013.	2014.	2015.	2016.	2017.	2018.	2019.
Moped	1.310	1.464	1.323	1.107	1.061	1.071	950	971	823	762
Motocikl	1.866	1.958	1.635	1.523	1.432	1.501	1.402	1.555	1.658	1.439
Četverocikl	29	30	30	31	28	44	59	54	47	50
Osobno vozilo	39.646	37.653	32.842	30.060	27.530	28.621	28.834	30.292	29.394	27.492
Autobus	1.011	966	841	697	724	771	704	744	698	675
Teretno vozilo	7.050	6.378	5.337	4.800	4.414	4.534	4.627	4.864	5.049	4.846
Traktor	508	553	449	404	398	357	359	333	332	331
Bicikl	1.227	1.489	1.430	1.394	1.486	1.478	1.394	1.324	1.274	1.156
Tramvaj	201	170	168	170	149	148	126	140	135	133
Ostala vozila	3.380	3.320	2.949	2.914	2.691	2.941	3.058	3.269	3.497	1.297
UKUPNO	56.228	53.981	47.004	43.100	39.913	41.466	41.513	43.546	42.907	38.181

Prometne nesreće s nastradalim osobama

Vrsta vozila	2010.	2011.	2012.	2013.	2014.	2015.	2016.	2017.	2018.	2019.
Moped	1.001	1.113	1.035	880	816	846	753	724	614	562
Motocikl	1.334	1.434	1.192	1.136	1.086	1.131	1.042	1.167	1.298	1.102
Četverocikl	22	20	21	25	20	34	41	36	30	35
Osobno vozilo	11.144	10.842	9.578	9.153	8.525	8.924	8.807	8.991	8.529	7.914
Autobus	273	243	213	207	226	242	198	197	198	175
Teretno vozilo	1.521	1.390	1.270	1.205	1.102	1.181	1.119	1.203	1.197	1.191
Traktor	188	216	174	156	148	125	125	116	127	135
Bicikl	1.001	1.239	1.208	1.164	1.251	1.282	1.192	1.121	1.083	953
Tramvaj	66	60	64	60	63	83	55	63	64	65
Ostala vozila	401	468	395	393	384	404	401	402	420	303
UKUPNO	16.951	17.025	15.150	14.379	13.621	14.252	13.733	14.020	13.560	12.435

Prometne nesreće s poginulim osobama

Vrsta vozila	2010.	2011.	2012.	2013.	2014.	2015.	2016.	2017.	2018.	2019.
Moped	16	10	18	14	14	16	11	8	4	9
Motocikl	54	77	60	48	46	60	35	39	63	51
Četverocikl	4	-	-	-	1	1	1	1	2	1
Osobno vozilo	304	302	271	258	210	239	231	254	218	209
Autobus	5	8	9	8	6	13	8	8	9	6
Teretno vozilo	74	59	62	55	61	57	51	61	51	56
Traktor	13	10	14	18	11	5	8	7	9	14
Bicikl	30	29	23	24	21	37	28	23	23	15
Tramvaj	5	-	-	1	1	1	-	2	2	1
Ostala vozila	31	25	26	37	25	22	21	27	20	30
UKUPNO	536	520	483	463	396	451	394	430	401	392

Prometne nesreće s ozlijeđenim osobama

Vrsta vozila	2010.	2011.	2012.	2013.	2014.	2015.	2016.	2017.	2018.	2019.
Moped	985	1.103	1.017	866	802	830	742	716	610	553
Motocikl	1.280	1.357	1.132	1.088	1.040	1.071	1.007	1.128	1.235	1.051
Četverocikl	18	20	21	25	19	33	40	35	28	34
Osobno vozilo	10.840	10.540	9.307	8.895	8.315	8.685	8.576	8.737	8.311	7.705
Autobus	268	235	204	199	220	229	190	189	189	169
Teretno vozilo	1.447	1.331	1.208	1.150	1.041	1.124	1.068	1.142	1.146	1.135
Traktor	175	206	160	138	137	120	117	109	118	121
Bicikl	971	1.210	1.185	1.140	1.230	1.245	1.164	1.098	1.060	938
Tramvaj	61	60	64	59	62	82	55	61	62	64
Ostala vozila	370	443	369	356	359	382	380	375	400	273
UKUPNO	16.415	16.505	14.667	13.916	13.225	13.801	13.339	13.590	13.159	12.043

Poginule osobe u prometnim nesrećama

Vrsta vozila	2010.	2011.	2012.	2013.	2014.	2015.	2016.	2017.	2018.	2019.
Moped	15	10	16	14	11	14	10	8	4	9
Motocikl	51	76	62	49	44	58	38	42	55	46
Četverocikl	4	-	-	-	1	-	1	1	2	-
Osobno vozilo	205	215	186	195	141	164	148	187	154	148
Autobus	-	-	8	1	-	1	2	1	-	-
Teretno vozilo	9	12	17	4	9	11	8	9	6	8
Traktor	8	6	11	10	8	5	5	3	9	9
Bicikl	28	28	21	23	19	34	27	23	22	16
Tramvaj	-	-	-	-	-	-	-	-	-	-
Ostala vozila	1	-	-	3	2	-	1	1	-	-
UKUPNO	321	347	321	299	235	287	240	275	252	236

Teško ozlijeđene osobe u prometnim nesrećama

Vrsta vozila	2010.	2011.	2012.	2013.	2014.	2015.	2016.	2017.	2018.	2019.
Moped	276	269	327	252	242	223	225	193	161	162
Motocikl	529	575	480	436	433	452	432	466	561	478
Četverocikl	7	7	4	10	5	11	11	12	12	13
Osobno vozilo	1.358	1.505	1.274	1.152	1.050	1.167	1.202	1.264	1.153	1.034
Autobus	28	20	34	31	21	23	14	18	24	12
Teretno vozilo	81	71	66	67	45	50	57	57	65	63
Traktor	44	28	28	17	18	18	29	21	31	28
Bicikl	278	351	337	328	382	371	339	299	283	272
Tramvaj	9	10	9	13	11	10	7	8	4	9
Ostala vozila	12	5	11	12	8	9	12	5	12	-
UKUPNO	2.622	2.841	2.570	2.318	2.215	2.334	2.328	2.343	2.306	2.071

Lakše ozlijeđene osobe u prometnim nesrećama

Vrsta vozila	2010.	2011.	2012.	2013.	2014.	2015.	2016.	2017.	2018.	2019.
Moped	740	861	721	624	599	641	556	546	469	397
Motocikl	856	904	755	736	686	730	652	756	779	642
Četverocikl	14	20	12	23	22	33	36	35	25	25
Osobno vozilo	10.563	9.975	8.669	8.375	7.717	8.192	8.151	7.966	7.594	7.182
Autobus	304	202	228	205	153	182	143	175	152	124
Teretno vozilo	558	461	496	470	343	423	347	389	391	428
Traktor	67	101	76	55	50	40	51	48	51	56
Bicikl	658	820	797	769	803	828	787	769	739	592
Tramvaj	38	21	29	44	36	28	35	35	44	24
Ostala vozila	29	25	32	29	22	28	31	16	17	-
UKUPNO	13.827	13.390	11.815	11.330	10.431	11.125	10.789	10.735	10.261	9.470

XIV. Vrste vozila koja su sudjelovala u prometnim nesrećama (2010. - 2019.)

Vozila u prometnim nesrećama

Vrsta vozila	2010.	2011.	2012.	2013.	2014.	2015.	2016.	2017.	2018.	2019.
Moped	1.320	1.483	1.337	1.112	1.073	1.082	963	984	830	773
Motocikl	1.915	1.997	1.673	1.559	1.456	1.536	1.432	1.601	1.702	1.477
Četverocikl	29	30	34	31	28	46	59	55	48	50
Osobno vozilo	62.640	59.074	51.388	46.648	42.757	44.387	45.113	47.413	45.777	42.476
Autobus	1.034	984	860	714	735	786	720	759	707	695
Teretno vozilo	7.416	6.775	5.599	5.052	4.655	4.790	4.876	5.134	5.349	5.135
Traktor	511	555	455	406	402	360	362	334	337	334
Bicikl	1.257	1.530	1.474	1.438	1.536	1.528	1.447	1.377	1.326	1.196
Tramvaj	204	173	168	170	149	148	129	142	137	136
Ostala vozila	3.477	3.422	3.022	2.998	2.763	3.010	3.152	3.377	3.601	1.340
UKUPNO	79.803	76.023	66.010	60.128	55.554	57.673	58.253	61.176	59.814	53.612

Vozila u prometnim nesrećama s nastradalim osobama

Vrsta vozila	2010.	2011.	2012.	2013.	2014.	2015.	2016.	2017.	2018.	2019.
Moped	1.007	1.125	1.046	883	824	854	761	733	618	571
Motocikl	1.364	1.457	1.219	1.160	1.108	1.158	1.063	1.198	1.333	1.135
Četverocikl	22	20	22	25	20	36	41	37	31	35
Osobno vozilo	16.504	15.848	14.076	13.504	12.591	13.035	13.213	13.327	12.611	11.883
Autobus	280	246	215	216	227	242	202	200	199	179
Teretno vozilo	1.576	1.456	1.336	1.263	1.148	1.225	1.146	1.258	1.245	1.245
Traktor	190	217	176	156	149	127	127	117	131	136
Bicikl	1.028	1.278	1.250	1.205	1.295	1.329	1.241	1.170	1.129	989
Tramvaj	68	61	64	61	63	82	58	64	66	67
Ostala vozila	410	483	412	408	397	288	418	423	432	19
UKUPNO	22.449	22.191	19.816	18.881	17.822	18.376	18.270	18.527	17.795	16.259

Vozila u prometnim nesrećama s poginulim osobama

Vrsta vozila	2010.	2011.	2012.	2013.	2014.	2015.	2016.	2017.	2018.	2019.
Moped	16	10	18	14	14	16	11	8	4	9
Motocikl	54	78	67	51	47	70	37	41	68	55
Četverocikl	4	-	-	-	1	1	1	1	2	1
Osobno vozilo	379	370	339	329	269	305	291	319	275	265
Autobus	5	8	9	8	6	13	8	8	9	7
Teretno vozilo	80	61	64	58	65	62	51	63	52	56
Traktor	13	11	14	18	11	5	8	7	9	14
Bicikl	31	31	23	24	21	39	28	24	24	15
Tramvaj	5	-	-	1	1	1	-	2	2	1
Ostala vozila	31	25	27	41	27	25	22	30	20	3
UKUPNO	618	594	561	544	462	537	457	503	465	426

Vozila u prometnim nesrećama s ozlijeđenim osobama

Vrsta vozila	2010.	2011.	2012.	2013.	2014.	2015.	2016.	2017.	2018.	2019.
Moped	991	1.115	1.028	869	810	838	750	725	614	562
Motocikl	1.310	1.379	1.152	1.109	1.061	1.088	1.026	1.157	1.265	1.080
Četverocikl	18	20	22	25	19	35	40	36	29	34
Osobno vozilo	16.125	15.478	13.737	13.175	12.322	12.730	12.922	13.008	12.336	11.618
Autobus	275	238	206	208	221	229	194	192	190	172
Teretno vozilo	1.496	1.395	1.272	1.205	1.083	1.163	1.095	1.195	1.193	1.189
Traktor	177	206	162	138	138	122	119	110	122	122
Bicikl	997	1.247	1.227	1.181	1.274	1.290	1.213	1.146	1.105	974
Tramvaj	63	61	64	60	62	81	58	62	64	66
Ostala vozila	379	458	385	367	370	263	396	393	412	16
UKUPNO	21.831	21.597	19.255	18.337	17.360	17.839	17.813	18.024	17.330	15.833

XV. Uzroci prometnih nesreća (2010. - 2019.)

Prometne nesreće

Okolnosti		2010.	2011.	2012.	2013.	2014.	2015.	2016.	2017.	2018.	2019.
Pogreške vozača	Nepropisna brzina	1.425	1.038	800	691	671	718	843	1.009	945	875
	Brzina neprim.uvjetima	10.809	9.944	8.066	7.576	6.795	6.885	6.835	6.675	6.530	5.837
	Vožnja na ned. udalj.	3.804	3.666	3.140	2.463	2.354	2.394	2.477	2.583	2.332	2.225
	Zakašnjelo uoč.opasno	231	224	206	199	171	181	176	242	240	213
	Neprop.pretjecanje	1.022	940	838	732	647	758	735	745	750	642
	Neprop.obilaženje	1.019	909	850	688	666	656	644	695	664	554
	Neprop.mimoilaženje	1.163	1.046	913	775	709	736	708	702	739	602
	Neprop.uklj.u promet	2.218	2.072	1.899	1.681	1.650	1.563	1.560	1.753	1.701	1.572
	Nepropisno skretanje	2.074	2.155	1.892	1.702	1.506	1.572	1.648	1.735	1.641	1.536
	Nepropisno okretanje	316	285	249	239	254	238	259	234	242	207
	Neprop.vožnja unazad	3.473	3.445	3.175	2.904	2.679	2.819	2.866	2.826	3.007	2.853
	Neprop.prestrojavanje	1.128	1.135	931	720	656	708	636	712	656	676
	Nepošt.predn.prolaza	5.318	5.165	4.484	4.368	3.910	4.169	4.189	4.509	4.308	3.885
	Nepropisno parkiranje	100	100	84	85	84	80	90	112	113	172
	Naglo uspor. kočenje	40	46	40	44	33	29	27	26	30	41
	Nepošt.svjetlos.znaka	873	780	652	633	573	599	605	654	593	516
	Neosig.teret na vozilu	125	128	84	73	69	73	82	89	98	76
	Nemarno postup.s voz.	452	409	356	288	329	382	358	397	378	436
	Ostale pogreške voz.	5.241	5.174	4.750	4.520	4.136	4.371	4.108	4.353	4.235	4.161
	Nepropis. kretanje voz.	1.597	1.763	1.734	1.781	1.878	2.030	2.344	2.622	2.656	2.890
UKUPNO	42.428	40.424	35.143	32.162	29.770	30.961	31.190	32.673	31.858	29.969	
Pogreške pješaka	Nepošt. svjetl. znaka	92	97	80	92	70	84	79	73	69	80
	Nekori.obiljež.pješ.prij.	162	161	127	103	101	89	73	94	92	77
	Nekorištenje pothod.	6	5	4	7	5	4	-	1	5	3
	Ostale pogreške pješ.	270	269	212	231	240	249	230	218	181	146
	UKUPNO	530	532	423	433	416	426	382	386	347	306
Ostali uzroci	Neoček.pojava opasn.	1.341	1.389	1.404	1.349	1.186	1.106	1.104	1.253	1.166	1.031
	Iznen. kvar na vozilu	95	98	95	77	60	78	81	56	69	61
	Ostalo
	UKUPNO	1.436	1.487	1.499	1.426	1.246	1.184	1.185	1.309	1.235	1.092
SVUEKUPNO	44.394	42.443	37.065	34.021	31.432	32.571	32.757	34.368	33.440	31.367	

Prometne nesreće s nastradalim osobama

Okolnosti		2010.	2011.	2012.	2013.	2014.	2015.	2016.	2017.	2018.	2019.
Pogreške vozača	Nepropisna brzina	624	455	366	311	329	338	382	466	376	378
	Brzina neprim.uvjetima	4.379	4.381	3.629	3.533	3.195	3.294	3.229	3.048	2.971	2.686
	Vožnja na ned. udalj.	1.036	938	905	822	864	859	929	942	796	802
	Zakašnjelo uoč.opasno	76	91	72	101	79	75	70	82	96	101
	Neprop.pretjecanje	382	394	348	313	271	291	284	286	286	262
	Neprop.obilaženje	122	110	134	90	108	84	92	87	86	71
	Neprop.mimoilaženje	138	133	102	87	83	88	64	68	71	64
	Neprop.uklj.u promet	630	616	546	529	544	529	495	544	528	509
	Nepropisno skretanje	564	567	514	458	430	446	465	456	434	400
	Nepropisno okretanje	60	58	57	45	46	39	47	51	64	35
	Neprop.vožnja unazad	252	221	201	232	192	191	183	189	189	181
	Neprop.prestrojavanje	112	152	139	121	110	128	104	121	121	131
	Nepošť.predn.prolaza	2.055	2.090	1.912	1.816	1.618	1.744	1.710	1.805	1.706	1.540
	Nepropisno parkiranje	6	6	4	7	7	8	9	12	8	4
	Naglo uspor. kočenje	18	31	27	30	20	24	20	22	22	22
	Nepošť.svjetlos.znaka	295	268	213	225	213	218	205	221	191	184
	Neosig.teret na vozilu	9	9	7	3	8	9	9	10	7	7
	Nemarno postup.s voz.	86	66	76	60	77	83	69	75	47	59
	Ostale pogreške voz.	1.320	1.408	1.382	1.280	1.259	1.390	1.205	1.196	1.171	1.027
	Nepropis. kretanje voz.	520	629	641	663	682	723	781	839	883	901
UKUPNO	12.684	12.623	11.275	10.726	10.135	10.561	10.352	10.520	10.053	9.364	
Pogreške pješaka	Nepošť. svjetl. znaka	71	81	51	61	48	53	56	49	45	51
	Nekori.obiljež.pješ.pr.	152	151	113	93	90	87	72	87	86	74
	Nekorištenje pothod.	6	5	4	6	5	4	-	-	5	2
	Ostale pogreške pješ.	232	241	177	203	202	220	200	184	163	129
	UKUPNO	461	478	345	363	345	364	328	320	299	256
Ostali uzroci	Neoček.pojava opasn.	106	108	129	116	116	95	84	92	86	63
	Iznen. kvar na vozilu	21	19	24	20	11	18	15	7	12	12
	Ostalo
	UKUPNO	127	127	153	136	127	113	99	99	98	75
SVEUKUPNO	13.272	13.228	11.773	11.225	10.607	11.038	10.779	10.939	10.450	9.695	

Prometne nesreće s poginulim osobama

Okolnosti		2010.	2011.	2012.	2013.	2014.	2015.	2016.	2017.	2018.	2019.
Pogreške vozača	Nepropisna brzina	27	27	17	13	14	18	17	15	12	18
	Brzina neprim.uvjetima	173	178	156	134	117	124	107	102	134	111
	Vožnja na ned. udalj.	11	8	5	12	11	4	10	8	8	9
	Zakašnjelo uoč.opasno	2	1	2	3	3	2	5	3	5	4
	Neprop.pretjecanje	20	11	10	13	8	12	12	17	10	6
	Neprop.obilaženje	3	2	-	3	1	2	3	-	3	-
	Neprop.mimoilaženje	1	3	8	3	2	4	2	1	2	2
	Neprop.uklj.u promet	3	9	14	3	5	15	4	4	2	6
	Nepropisno skretanje	8	12	6	6	3	4	8	5	5	5
	Nepropisno okretanje	-	1	1	1	1	1	-	-	-	-
	Neprop.vožnja unazad	6	1	3	2	1	4	1	7	5	1
	Neprop.prestrojavanje	1	1	1	1	1	1	1	-	-	-
	Nepošť.predn.prolaza	20	24	25	24	25	33	19	25	14	19
	Nepropisno parkiranje	-	-	-	1	-	-	-	-	-	-
	Naglo uspor. kočenje	-	-	-	-	1	-	-	-	-	-
	Nepošť.svjetlos.znaka	8	7	7	8	1	3	-	11	11	4
	Neosig.teret na vozilu	2	-	-	-	-	-	-	-	-	-
	Nemarno postup.s voz.	3	-	2	2	2	2	-	-	2	1
	Ostale pogreške voz.	63	58	46	50	42	50	45	44	36	45
	Nepropis. kretanje voz.	29	28	35	33	30	23	32	50	36	36
UKUPNO	380	371	338	312	268	302	266	292	285	267	
Pogreške pješaka	Nepošť. svjetl. znaka	1	2	-	3	-	2	2	2	-	1
	Nekori.obiljež.pješ.pr.	9	4	3	2	4	1	3	3	5	2
	Nekorištenje pothod.	-	-	-	-	-	-	-	-	1	-
	Ostale pogreške pješ.	10	6	8	7	11	10	8	9	4	7
	UKUPNO	20	12	11	12	15	13	13	14	10	10
Ostali uzroci	Neoček.pojava opasn.	1	2	6	2	1	2	-	1	2	2
	Iznen. kvar na vozilu	1	-	-	2	-	-	-	-	-	-
	Ostalo	
	UKUPNO	2	2	6	4	1	2	-	1	2	2
SVEUKUPNO	402	385	355	328	284	317	279	307	297	279	

Prometne nesreće s ozlijeđenim osobama

Okolnosti		2010.	2011.	2012.	2013.	2014.	2015.	2016.	2017.	2018.	2019.
Pogreške vozača	Nepropisna brzina	597	428	349	298	315	320	365	451	364	360
	Brzina neprim.uvjetima	4.206	4.203	3.473	3.399	3.078	3.170	3.122	2.946	2.837	2.575
	Vožnja na ned. udalj.	1.025	930	900	810	853	855	919	934	788	793
	Zakašnjelo uoč.opasno	74	90	70	98	76	73	65	79	91	97
	Neprop.pretjecanje	362	383	338	300	263	279	272	269	276	256
	Neprop.obilaženje	119	108	134	87	107	82	89	87	83	71
	Neprop.mimoilaženje	137	130	94	84	81	84	62	67	69	62
	Neprop.uklj.u promet	627	607	532	526	539	514	491	540	526	503
	Nepropisno skretanje	556	555	508	452	427	442	457	451	429	395
	Nepropisno okretanje	60	57	56	44	45	38	47	51	64	35
	Neprop.vožnja unazad	246	220	198	230	191	187	182	182	184	180
	Neprop.prestrojavanje	111	151	138	120	109	127	103	121	121	131
	Nepošt.predn.prolaza	2.035	2.066	1.887	1.792	1.593	1.711	1.691	1.780	1.692	1.521
	Nepropisno parkiranje	6	6	4	6	7	8	9	12	8	4
	Naglo uspor. kočenje	18	31	27	30	19	24	20	22	22	22
	Nepošt.svjetlos.znaka	287	261	206	217	212	215	205	210	180	180
	Neosig.teret na vozilu	7	9	7	3	8	9	9	10	7	7
	Nemarno postup.s voz.	83	66	74	58	75	81	69	75	45	58
	Ostale pogreške voz.	1.257	1.350	1.336	1.230	1.217	1.340	1.160	1.152	1.135	982
	Nepropis. kretanje voz.	491	601	606	630	652	700	749	789	847	865
UKUPNO	12.304	12.252	10.937	10.414	9.867	10.259	10.086	10.228	9.768	9.097	
Pogreške pješaka	Nepošt. svjetl. znaka	70	79	51	58	48	51	54	47	45	50
	Nekori.obiljež.pješ.pr.	143	147	110	91	86	86	69	84	81	72
	Nekorištenje pothod.	6	5	4	6	5	4	-	-	4	2
	Ostale pogreške pješ.	222	235	169	196	191	210	192	175	159	122
	UKUPNO	441	466	334	351	330	351	315	306	289	246
Ostali uzroci	Neoček.pojava opasn.	105	106	123	114	115	93	84	91	84	61
	Iznen. kvar na vozilu	20	19	24	18	11	18	15	7	12	12
	Ostalo
	UKUPNO	125	125	147	132	126	111	99	98	96	73
SVEUKUPNO	12.870	12.843	11.418	10.897	10.323	10.721	10.500	10.632	10.153	9.416	

Poginule osobe u prometnim nesrećama

Okolnosti		2010.	2011.	2012.	2013.	2014.	2015.	2016.	2017.	2018.	2019.
Pogreške vozača	Nepropisna brzina	27	28	17	15	15	19	18	15	12	19
	Brzina neprim.uvjetima	186	192	172	151	126	140	120	110	146	117
	Vožnja na ned. udalj.	13	9	6	12	11	4	11	9	8	9
	Zakašnjelo uoč.opasno	2	1	2	3	6	2	5	3	5	4
	Neprop.pretjecanje	21	12	10	16	10	14	15	22	12	6
	Neprop.obilaženje	3	2	-	3	1	2	3	-	3	-
	Neprop.mimoilaženje	1	3	10	4	2	4	2	1	2	2
	Neprop.uklj.u promet	3	9	14	3	5	16	4	4	2	6
	Nepropisno skretanje	8	12	6	6	3	4	9	5	6	6
	Nepropisno okretanje	-	1	1	1	1	1	-	-	-	-
	Neprop.vožnja unazad	6	1	3	2	1	4	1	7	5	1
	Neprop.prestrojavanje	2	1	2	1	1	1	1	-	-	-
	Nepošť.predn.prolaza	21	25	27	29	26	33	20	25	14	20
	Nepropisno parkiranje	-	-	-	1	-	-	-	-	-	-
	Naglo uspor. kočenje	-	-	-	-	1	-	-	-	-	-
	Nepošť.svjetlos.znaka	8	10	7	9	2	4	-	12	12	5
	Neosig.teret na vozilu	2	-	-	-	-	-	-	-	-	-
	Nemarno postup.s voz.	3	-	2	2	2	2	-	-	2	1
	Ostale pogreške voz.	69	70	58	56	46	58	50	49	38	40
	Nepropis. kretanje voz.	29	28	39	35	33	25	35	54	38	38
UKUPNO	404	404	376	349	292	333	294	316	305	274	
Pogreške pješaka	Nepošť. svjetl. znaka	1	2	-	3	-	2	2	2	-	1
	Nekori.obiljež.pješ.pr.	9	4	3	2	4	1	3	3	5	2
	Nekorištenje pothod.	-	-	-	-	-	-	-	-	1	-
	Ostale pogreške pješ.	10	6	8	7	11	10	8	9	4	18
	UKUPNO	20	12	11	12	15	13	13	14	10	21
Ostali uzroci	Neoček.pojava opasn.	1	2	6	5	1	2	-	1	-	2
	Iznen. kvar na vozilu	1	-	-	2	-	-	-	-	2	-
	Ostalo
	UKUPNO	2	2	6	7	1	2	-	1	2	2
SVEUKUPNO	426	418	393	368	308	348	307	331	317	297	

Teško ozlijeđene osobe u prometnim nesrećama

Okolnosti		2010.	2011.	2012.	2013.	2014.	2015.	2016.	2017.	2018.	2019.
Pogreške vozača	Nepropisna brzina	203	141	101	105	79	107	113	121	115	132
	Brzina neprim.uvjetima	1.173	1.328	1.069	1.024	892	981	885	905	880	778
	Vožnja na ned. udalj.	98	99	82	75	98	82	90	94	90	64
	Zakašnjelo uoč.opasno	29	14	19	35	24	20	17	20	36	26
	Neprop.pretjecanje	107	108	102	94	72	92	92	115	103	109
	Neprop.obilaženje	29	32	30	16	33	25	24	25	20	16
	Neprop.mimoilaženje	25	31	27	22	21	23	11	21	17	11
	Neprop.uklj.u promet	108	130	106	96	121	101	110	105	107	119
	Nepropisno skretanje	122	125	120	101	95	109	101	107	87	85
	Nepropisno okretanje	14	11	14	11	11	13	14	13	18	9
	Neprop.vožnja unazad	52	51	42	63	49	51	55	34	52	39
	Neprop.prestrojavanje	23	28	29	12	13	15	13	19	15	17
	Nepošť.predn.prolaza	388	391	394	357	315	344	367	352	346	305
	Nepropisno parkiranje	-	2	-	1	1	3	-	2	4	2
	Naglo uspor. kočenje	5	12	12	11	9	4	6	4	7	6
	Nepošť.svjetlos.znaka	65	49	50	45	50	43	45	38	33	27
	Neosig.teret na vozilu	5	3	5	1	-	2	4	3	4	3
	Nemarno postu.s voz.	28	13	29	17	22	26	18	11	13	13
	Ostale pogreške voz.	395	465	449	404	387	400	344	360	367	288
	Nepropis. kretanje voz.	149	186	214	186	237	229	301	310	296	266
UKUPNO	3.018	3.219	2.894	2.676	2.529	2.670	2.610	2.659	2.610	2.315	
Pogreške pješaka	Nepošť. svjetl. znaka	26	35	22	20	14	16	14	16	11	18
	Nekori.obiljež.pješ.pr.	39	54	34	24	30	32	24	23	27	33
	Nekorištenje pothod.	3	4	3	2	2	2	-	-	3	-
	Ostale pogreške pješ.	66	74	60	67	71	70	74	50	54	102
	UKUPNO	134	167	119	113	117	120	112	89	95	153
Ostali uzroci	Neoček.pojava opasn.	19	19	27	34	28	23	24	27	26	20
	Iznen. kvar na vozilu	11	4	9	8	1	9	1	1	-	4
	Ostalo
	UKUPNO	30	23	36	42	29	32	25	28	26	24
SVEUKUPNO	3.182	3.409	3.049	2.831	2.675	2.822	2.747	2.776	2.731	2.492	

Lakše ozlijeđene osobe u prometnim nesrećama

Okolnosti		2010.	2011.	2012.	2013.	2014.	2015.	2016.	2017.	2018.	2019.
Pogreške vozača	Nepropisna brzina	721	504	384	302	359	373	400	502	410	377
	Brzina neprim.uvjetima	5.036	4.795	3.939	3.984	3.526	3.596	3.586	3.253	3.152	2.845
	Vožnja na ned. udalj.	1.456	1.308	1.234	1.113	1.131	1.183	1.237	1.266	1.042	1.091
	Zakašnjelo uoč.opasno	62	92	67	92	77	61	58	73	68	80
	Neprop.pretjecanje	459	463	399	353	339	338	302	303	338	295
	Neprop.obilaženje	113	94	129	86	83	68	84	72	85	61
	Neprop.mimoilaženje	188	171	113	117	104	115	85	81	90	74
	Neprop.uklj.u promet	699	641	572	573	531	556	493	575	550	494
	Nepropisno skretanje	617	622	561	480	475	461	485	475	460	426
	Nepropisno okretanje	69	62	68	46	50	38	43	55	63	30
	Neprop.vožnja unazad	217	182	179	177	171	155	138	160	140	145
	Neprop.prestrojavanje	136	164	171	155	146	155	131	127	145	146
	Nepošt.predn.prolaza	2.611	2.663	2.418	2.331	2.036	2.244	2.163	2.259	2.099	1.856
	Nepropisno parkiranje	8	4	5	9	6	5	11	13	8	4
	Naglo uspor. kočenje	17	25	21	20	17	22	18	23	16	18
	Nepošt.svjetlos.znaka	363	363	275	279	275	306	280	270	247	255
	Neosig.teret na vozilu	5	10	7	2	8	7	6	8	7	6
	Nemarno postup.s voz.	67	59	61	54	67	67	62	76	40	49
	Ostale pogreške voz.	1.265	1.282	1.321	1.131	1.078	1.264	1.097	1.059	1.020	736
	Nepropis. kretanje voz.	577	684	657	722	706	819	856	866	996	1.017
UKUPNO	14.686	14.188	12.581	12.026	11.185	11.833	11.535	11.516	10.976	10.005	
Pogreške pješaka	Nepošt. svjetl. znaka	50	62	36	53	49	43	46	33	39	40
	Nekori.obiljež.pješ.pr.	115	105	84	69	58	60	47	65	61	43
	Nekorištenje pothod.	3	1	1	4	3	2	-	-	1	2
	Ostale pogreške pješ.	164	174	113	139	134	158	131	127	112	240
	UKUPNO	332	342	234	265	244	263	224	225	213	325
Ostali uzroci	Neoček.pojava opasn.	112	109	120	126	107	85	72	83	69	52
	Iznen. kvar na vozilu	21	17	26	26	11	21	18	8	-	11
	Ostalo
	UKUPNO	133	126	146	152	118	106	90	91	69	63
SVEUKUPNO	15.151	14.656	12.961	12.443	11.547	12.202	11.849	11.832	11.258	10.393	

XVI. Nastradale osobe prema svojstvu (2010. - 2019.)

Poginule osobe u prometnim nesrećama

Svojstvo	2010.	2011.	2012.	2013.	2014.	2015.	2016.	2017.	2018.	2019.
Vozači	233	269	251	215	185	225	186	210	193	186
Putnici	88	78	70	84	50	62	54	65	59	50
Pješaci	105	71	72	69	73	61	67	56	65	61
Ostali	-	-	-	-	-	-	-	-	-	-
UKUPNO	426	418	393	368	308	348	307	331	317	297

Teško ozlijeđene osobe u prometnim nesrećama

Svojstvo	2010.	2011.	2012.	2013.	2014.	2015.	2016.	2017.	2018.	2019.
Vozači	1.856	2.091	1.889	1.709	1.695	1.727	1.762	1.742	1.724	1.611
Putnici	762	750	676	609	520	607	566	601	581	457
Pješaci	563	568	483	512	460	488	419	433	426	421
Ostali	1	-	1	1	-	-	-	-	-	3
UKUPNO	3.182	3.409	3.049	2.831	2.675	2.822	2.747	2.776	2.731	2.492

Lakše ozlijeđene osobe u prometnim nesrećama

Svojstvo	2010.	2011.	2012.	2013.	2014.	2015.	2016.	2017.	2018.	2019.
Vozači	8.983	8.879	7.829	7.484	7.029	7.313	7.127	7.316	6.973	6.488
Putnici	4.819	4.508	3.978	3.846	3.401	3.812	3.660	3.417	3.289	2.982
Pješaci	1.342	1.266	1.148	1.113	1.116	1.075	1.060	1.097	996	915
Ostali	7	3	6	-	1	2	2	2	-	8
UKUPNO	15.151	14.656	12.961	12.443	11.547	12.202	11.849	11.832	11.258	10.393

XVII. Dobna struktura nastradalih osoba (2010. - 2019.)

Poginule osobe u prometnim nesrećama

Dob	2010.	2011.	2012.	2013.	2014.	2015.	2016.	2017.	2018.	2019.
Nepoznato	-	-	-	-	-	-	1	-	-	-
do 6 godina	6	4	1	5	3	4	1	4	-	3
7-13 godina	4	9	6	3	5	5	1	4	3	4
14-17 godina	11	15	11	12	5	12	6	5	4	11
18-24 godine	58	81	48	58	36	45	41	48	40	43
25-34 godine	81	69	78	63	48	54	40	48	44	48
35-44 godine	58	70	49	47	41	58	40	50	54	47
45-54 godine	68	65	57	55	52	56	43	50	36	36
55-64 godine	43	31	64	50	37	51	51	43	58	43
65 i više godina	97	74	79	75	81	63	83	79	78	62
UKUPNO	426	418	393	368	308	348	307	331	317	297

Teško ozlijeđene osobe u prometnim nesrećama

Dob	2010.	2011.	2012.	2013.	2014.	2015.	2016.	2017.	2018.	2019.
Nepoznato	-	-	-	1	-	-	-	1	-	-
do 6 godina	52	44	37	31	34	30	40	28	27	23
7-13 godina	129	124	111	111	103	88	87	82	82	67
14-17 godina	162	185	136	124	103	129	85	110	105	112
18-24 godine	554	574	442	426	382	384	409	407	416	368
25-34 godine	578	625	580	476	453	472	459	426	460	387
35-44 godine	459	487	436	377	387	405	389	412	398	333
45-54 godine	460	508	518	452	448	435	436	417	415	377
55-64 godine	383	410	383	402	369	405	376	386	372	411
65 i više godina	405	452	406	431	396	474	466	507	456	414
UKUPNO	3.182	3.409	3.049	2.831	2.675	2.822	2.747	2.776	2.731	2.492

Lakše ozlijeđene osobe u prometnim nesrećama

Dob	2010.	2011.	2012.	2013.	2014.	2015.	2016.	2017.	2018.	2019.
Nepoznato	2	7	4	1	1	-	-	5	-	-
do 6 godina	402	382	350	306	314	336	326	283	251	251
7-13 godina	744	661	590	588	513	511	539	564	499	424
14-17 godina	754	733	597	562	555	566	505	501	482	425
18-24 godine	3.276	3.017	2.436	2.284	2.001	2.318	2.220	2.229	2.139	1.986
25-34 godine	3.470	3.227	2.934	2.761	2.469	2.497	2.421	2.447	2.234	2.039
35-44 godine	2.370	2.306	2.070	2.024	1.830	1.968	1.868	1.931	1.800	1.671
45-54 godine	1.886	1.988	1.778	1.777	1.749	1.721	1.720	1.578	1.580	1.410
55-64 godine	1.279	1.346	1.272	1.241	1.189	1.279	1.223	1.302	1.242	1.156
65 i više godina	968	989	930	899	926	1.006	1.027	992	1.031	1.031
UKUPNO	15.151	14.656	12.961	12.443	11.547	12.202	11.849	11.832	11.258	10.393

XVIII. Dobna struktura nastradalih pješaka (2010. - 2019.)

Poginule osobe u prometnim nesrećama

Dob	2010.	2011.	2012.	2013.	2014.	2015.	2016.	2017.	2018.	2019.
Nepoznato	-	-	-	-	-	-	-	-	-	-
do 6 godina	4	2	-	3	1	-	1	1	-	2
7-13 godina	1	3	4	-	3	2	1	1	-	2
14-17 godina	3	1	-	3	-	2	-	-	-	2
18-24 godine	4	4	3	3	1	2	3	1	3	-
25-34 godine	3	2	7	6	3	4	4	3	6	6
35-44 godine	6	4	5	6	6	3	2	2	4	4
45-54 godine	18	8	7	8	6	10	10	7	6	6
55-64 godine	16	12	14	13	8	8	9	6	10	10
65 i više godina	50	35	32	27	45	30	37	35	36	29
UKUPNO	105	71	72	69	73	61	67	56	65	61

Teško ozlijeđene osobe u prometnim nesrećama

Dob	2010.	2011.	2012.	2013.	2014.	2015.	2016.	2017.	2018.	2019.
Nepoznato	-	-	-	-	-	-	-	1	-	-
do 6 godina	23	22	13	20	19	15	18	11	14	15
7-13 godina	72	65	64	55	56	39	41	30	44	30
14-17 godina	31	37	33	34	26	32	18	22	25	20
18-24 godine	30	38	36	32	38	29	26	32	30	27
25-34 godine	36	39	31	29	33	24	17	32	22	28
35-44 godine	38	50	30	32	25	42	30	32	26	27
45-54 godine	60	65	54	52	46	57	51	41	41	50
55-64 godine	82	80	66	74	69	81	65	48	55	65
65 i više godina	191	172	156	184	148	169	153	184	169	159
UKUPNO	563	568	483	512	460	488	419	433	426	421

Lakše ozlijeđene osobe u prometnim nesrećama

Dob	2010.	2011.	2012.	2013.	2014.	2015.	2016.	2017.	2018.	2019.
Nepoznato	-	2	-	-	-	1	-	-	-	-
do 6 godina	101	85	63	62	63	63	56	41	43	50
7-13 godina	224	205	187	177	176	144	145	158	144	116
14-17 godina	130	162	128	114	123	117	123	119	103	92
18-24 godine	160	126	124	151	125	133	134	145	124	111
25-34 godine	120	113	114	101	112	106	93	91	92	81
35-44 godine	98	110	82	82	89	84	73	90	79	87
45-54 godine	131	119	115	104	105	99	104	92	98	94
55-64 godine	144	132	126	117	119	127	119	142	103	102
65 i više godina	234	212	209	205	204	201	213	219	210	182
UKUPNO	1.342	1.266	1.148	1.113	1.116	1.075	1.060	1.097	996	915

XIX. Dobna struktura nastradalih vozača (2010. - 2019.)

Poginule osobe u prometnim nesrećama

Dob	2010.	2011.	2012.	2013.	2014.	2015.	2016.	2017.	2018.	2019.
Nepoznato	-	-	-	-	-	-	-	-	-	-
do 6 godina	-	-	-	-	-	1	-	-	-	-
7-13 godina	1	3	1	-	-	2	-	1	2	1
14-17 godina	5	5	3	6	-	5	1	2	-	1
18-24 godine	27	54	30	34	22	34	29	28	27	32
25-34 godine	58	54	57	43	40	42	27	29	33	35
35-44 godine	44	56	39	29	31	46	32	44	40	34
45-54 godine	43	49	43	37	38	37	24	40	25	28
55-64 godine	24	18	39	27	22	34	35	31	36	29
65 i više godina	31	30	39	39	32	24	38	35	30	26
UKUPNO	233	269	251	215	185	225	186	210	193	186

Teško ozlijeđene osobe u prometnim nesrećama

Dob	2010.	2011.	2012.	2013.	2014.	2015.	2016.	2017.	2018.	2019.
Nepoznato	-	-	-	-	-	1	-	-	-	-
do 6 godina	6	4	4	2	1	4	3	1	3	-
7-13 godina	28	26	18	30	26	21	20	22	11	19
14-17 godina	66	77	67	43	45	50	37	38	39	53
18-24 godine	341	375	262	251	229	234	252	261	257	239
25-34 godine	417	462	429	363	337	358	358	312	357	298
35-44 godine	332	362	338	278	307	294	300	310	297	256
45-54 godine	300	354	375	314	331	285	317	300	301	277
55-64 godine	224	252	237	255	243	254	248	270	253	272
65 i više godina	142	179	160	173	176	226	226	228	206	197
UKUPNO	1.856	2.091	1.890	1.709	1.695	1.727	1.761	1.742	1.724	1.611

Lakše ozlijeđene osobe u prometnim nesrećama

Dob	2010.	2011.	2012.	2013.	2014.	2015.	2016.	2017.	2018.	2019.
Nepoznato	-	2	1	1	-	-	-	4	1	-
do 6 godina	10	9	9	2	11	13	7	5	8	4
7-13 godina	82	108	93	82	76	72	79	76	66	65
14-17 godina	199	182	160	130	149	148	136	136	127	105
18-24 godine	1.951	1.846	1.430	1.302	1.150	1.301	1.287	1.348	1.285	1.246
25-34 godine	2.498	2.308	2.107	2.019	1.768	1.759	1.701	1.782	1.608	1.486
35-44 godine	1.722	1.672	1.530	1.480	1.348	1.450	1.364	1.444	1.336	1.216
45-54 godine	1.257	1.375	1.214	1.205	1.258	1.186	1.201	1.120	1.110	1.000
55-64 godine	783	845	837	799	790	848	784	856	866	776
65 i više godina	481	532	447	464	479	536	569	545	566	590
UKUPNO	8.983	8.879	7.828	7.484	7.029	7.313	7.128	7.316	6.973	6.488

XX. Dobna struktura nastradalih vozača bicikla (2010. - 2019.)

Poginule osobe u prometnim nesrećama

Dob	2010.	2011.	2012.	2013.	2014.	2015.	2016.	2017.	2018.	2019.
Nepoznato	-	-	-	-	-	-	-	-	-	-
do 6 godina	-	-	-	-	-	1	-	-	-	-
7-13 godina	1	2	1	-	-	2	-	1	2	1
14-17 godina	2	1	-	-	-	4	1	-	-	-
18-24 godine	1	3	-	1	1	-	-	1	-	-
25-34 godine	2	3	2	-	1	3	-	2	1	1
35-44 godine	1	-	1	2	5	4	1	4	3	1
45-54 godine	3	4	4	3	2	6	2	7	2	2
55-64 godine	5	2	4	6	4	7	9	3	6	3
65 i više godina	12	13	9	11	6	7	14	5	8	8
UKUPNO	27	28	21	23	19	34	27	23	22	16

Teško ozlijeđene osobe u prometnim nesrećama

Dob	2010.	2011.	2012.	2013.	2014.	2015.	2016.	2017.	2018.	2019.
Nepoznato	-	-	-	-	-	-	-	-	-	-
do 6 godina	6	4	4	1	1	1	3	1	3	-
7-13 godina	25	25	16	27	24	20	20	19	9	17
14-17 godina	17	30	24	19	15	19	25	17	15	18
18-24 godine	16	23	33	26	30	31	18	14	25	16
25-34 godine	26	44	42	40	41	39	29	27	33	24
35-44 godine	31	37	34	31	49	42	40	31	30	28
45-54 godine	42	54	61	53	90	61	50	47	45	34
55-64 godine	50	59	64	59	65	65	66	72	51	66
65 i više godina	59	72	59	69	63	89	84	69	70	67
UKUPNO	272	348	337	325	378	367	335	297	281	270

Lakše ozlijeđene osobe u prometnim nesrećama

Dob	2010.	2011.	2012.	2013.	2014.	2015.	2016.	2017.	2018.	2019.
Nepoznato	1	-	-	-	-	-	-	1	-	-
do 6 godina	9	6	9	2	7	12	7	5	8	4
7-13 godina	77	99	86	80	69	70	74	68	63	60
14-17 godina	63	85	71	70	82	83	77	80	73	52
18-24 godine	61	80	82	73	89	102	82	81	83	59
25-34 godine	58	90	116	117	102	108	92	86	95	66
35-44 godine	89	90	92	106	94	104	90	97	94	63
45-54 godine	100	116	120	106	125	111	131	111	101	92
55-64 godine	94	108	106	119	112	108	109	117	104	77
65 i više godina	96	125	108	85	108	112	118	113	107	107
UKUPNO	648	799	790	758	788	810	780	759	728	580

XXI. Dobna struktura nastradalih vozača i putnika mopeda (2010. - 2019.)

Vozači

Poginule osobe u prometnim nesrećama

Dob	2010.	2011.	2012.	2013.	2014.	2015.	2016.	2017.	2018.	2019.
Nepoznato	-	-	-	-	-	-	-	-	-	-
do 6 godina	-	-	-	-	-	-	-	-	-	-
7-13 godina	-	-	-	-	-	-	-	-	-	-
14-17 godina	2	-	1	1	-	1	-	-	-	-
18-24 godine	1	5	-	5	1	1	1	-	2	1
25-34 godine	6	-	3	-	-	3	2	3	1	-
35-44 godine	2	3	-	-	2	3	2	-	-	1
45-54 godine	3	-	3	4	2	1	1	2	-	2
55-64 godine	-	1	3	3	2	2	2	-	1	3
65 i više godina	1	-	6	1	4	3	2	2	1	2
UKUPNO	15	9	16	14	11	14	10	7	5	9

Teško ozlijeđene osobe u prometnim nesrećama

Dob	2010.	2011.	2012.	2013.	2014.	2015.	2016.	2017.	2018.	2019.
Nepoznato	-	-	-	-	-	1	-	-	-	-
do 6 godina	-	-	-	-	-	-	-	-	-	-
7-13 godina	2	-	2	2	1	-	-	1	1	-
14-17 godina	28	17	18	11	10	12	3	6	4	6
18-24 godine	52	51	36	36	40	25	27	30	30	20
25-34 godine	32	47	54	56	43	20	29	27	24	21
35-44 godine	34	36	55	31	31	38	43	34	20	17
45-54 godine	42	50	79	48	49	40	50	34	18	36
55-64 godine	45	32	38	36	31	39	31	30	26	29
65 i više godina	16	20	25	17	19	31	27	26	27	25
UKUPNO	251	253	307	237	224	206	210	188	150	154

Lakše ozlijeđene osobe u prometnim nesrećama

Dob	2010.	2011.	2012.	2013.	2014.	2015.	2016.	2017.	2018.	2019.
Nepoznato	-	-	-	-	-	-	-	1	-	-
do 6 godina	-	-	-	-	-	-	-	-	-	-
7-13 godina	2	2	2	-	3	1	-	-	-	2
14-17 godina	60	45	38	21	21	27	20	17	12	13
18-24 godine	150	196	155	131	117	131	109	115	87	71
25-34 godine	158	187	149	151	131	122	113	113	90	72
35-44 godine	118	138	112	87	79	91	78	67	78	72
45-54 godine	86	96	93	74	86	91	87	64	59	46
55-64 godine	49	61	65	71	64	70	41	68	55	46
65 i više godina	27	42	39	31	29	41	38	45	32	26
UKUPNO	650	767	653	566	530	574	486	490	413	348

Putnici

Poginule osobe u prometnim nesrećama

Dob	2010.	2011.	2012.	2013.	2014.	2015.	2016.	2017.	2018.	2019.
Nepoznato	-	-	-	-	-	-	-	-	-	-
do 6 godina	-	-	-	-	-	-	-	-	-	-
7-13 godina	-	-	-	-	-	-	-	-	-	-
14-17 godina	-	-	-	-	-	-	-	-	-	-
18-24 godine	-	1	-	-	-	-	-	-	-	-
25-34 godine	-	-	-	-	-	-	-	1	-	-
35-44 godine	-	-	-	-	-	-	-	-	-	-
45-54 godine	-	-	-	-	-	-	-	-	-	-
55-64 godine	-	-	-	-	-	-	-	-	-	-
65 i više godina	-	-	-	-	-	-	-	-	-	-
UKUPNO	0	1	0	0	0	0	0	1	0	0

Teško ozlijeđene osobe u prometnim nesrećama

Dob	2010.	2011.	2012.	2013.	2014.	2015.	2016.	2017.	2018.	2019.
Nepoznato	-	-	-	-	-	-	-	-	-	-
do 6 godina	-	-	-	-	-	-	-	-	-	-
7-13 godina	-	1	2	-	1	-	1	-	1	-
14-17 godina	7	2	1	2	4	5	3	1	1	-
18-24 godine	9	4	8	6	6	4	7	1	2	2
25-34 godine	4	5	2	3	4	2	1	2	4	3
35-44 godine	1	2	3	1	2	-	-	-	-	-
45-54 godine	2	1	1	2	1	5	1	-	1	1
55-64 godine	2	1	1	1	-	1	1	1	1	1
65 i više godina	-	-	1	-	-	-	1	-	1	-
UKUPNO	25	16	19	15	18	17	15	5	11	7

Lakše ozlijeđene osobe u prometnim nesrećama

Dob	2010.	2011.	2012.	2013.	2014.	2015.	2016.	2017.	2018.	2019.
Nepoznato	-	-	-	-	-	-	-	-	-	-
do 6 godina	1	1	-	-	-	1	-	2	-	-
7-13 godina	9	6	9	4	3	3	4	2	-	5
14-17 godina	24	20	10	11	12	6	7	1	5	6
18-24 godine	28	34	29	21	29	33	28	25	18	15
25-34 godine	16	14	14	12	18	12	9	11	16	10
35-44 godine	4	7	3	1	2	5	7	4	7	4
45-54 godine	4	9	1	5	1	4	11	6	1	5
55-64 godine	3	-	1	2	4	2	3	3	3	2
65 i više godina	-	3	1	2	-	1	1	2	1	1
UKUPNO	89	94	68	58	69	67	70	56	51	48

XXII. Dobna struktura nastradalih vozača i putnika motocikla (2010. - 2019.)

Vozači

Poginule osobe u prometnim nesrećama

Dob	2010.	2011.	2012.	2013.	2014.	2015.	2016.	2017.	2018.	2019.
Nepoznato	-	-	-	-	-	-	-	-	-	-
do 6 godina	-	-	-	-	-	-	-	-	-	-
7-13 godina	-	1	-	-	-	-	-	-	-	-
14-17 godina	-	4	2	3	-	-	-	1	-	1
18-24 godine	7	9	10	6	6	14	8	4	7	10
25-34 godine	17	18	22	17	16	17	7	6	11	9
35-44 godine	11	22	8	7	9	15	7	13	16	14
45-54 godine	5	15	13	5	8	10	4	8	11	8
55-64 godine	1	1	2	6	3	-	4	5	5	3
65 i više godina	-	-	-	1	-	-	1	2	2	-
UKUPNO	41	70	57	45	42	56	31	39	52	45

Teško ozlijeđene osobe u prometnim nesrećama

Dob	2010.	2011.	2012.	2013.	2014.	2015.	2016.	2017.	2018.	2019.
Nepoznato	-	-	-	-	-	-	-	-	-	-
do 6 godina	-	-	-	-	-	-	-	-	-	-
7-13 godina	1	1	-	-	1	1	-	1	-	-
14-17 godina	16	25	18	12	15	14	7	12	17	20
18-24 godine	82	103	65	56	55	58	54	74	71	65
25-34 godine	164	138	132	111	111	105	119	94	126	113
35-44 godine	97	125	89	97	96	93	83	103	104	84
45-54 godine	70	83	68	64	69	74	73	84	110	85
55-64 godine	22	32	33	29	33	37	37	41	53	52
65 i više godina	7	10	8	9	17	15	15	17	19	15
UKUPNO	459	517	413	378	397	397	388	426	500	434

Lakše ozlijeđene osobe u prometnim nesrećama

Dob	2010.	2011.	2012.	2013.	2014.	2015.	2016.	2017.	2018.	2019.
Nepoznato	-	1	-	-	-	-	-	-	-	-
do 6 godina	-	-	-	-	-	-	-	-	-	-
7-13 godina	1	-	2	1	-	-	-	1	-	-
14-17 godina	44	28	32	27	30	21	21	24	28	29
18-24 godine	176	165	139	135	104	95	98	91	99	91
25-34 godine	231	210	182	173	165	166	148	170	184	143
35-44 godine	166	174	135	124	127	120	129	146	141	127
45-54 godine	78	107	85	103	100	120	85	139	111	86
55-64 godine	25	52	44	54	42	63	48	55	84	54
65 i više godina	14	14	8	16	18	22	19	26	32	19
UKUPNO	735	751	627	633	586	607	548	652	679	549

Putnici

Poginule osobe u prometnim nesrećama

Dob	2010.	2011.	2012.	2013.	2014.	2015.	2016.	2017.	2018.	2019.
Nepoznato	-	-	-	-	-	-	-	-	-	-
do 6 godina	-	-	-	-	-	-	-	-	-	-
7-13 godina	-	-	-	-	-	-	-	-	-	-
14-17 godina	1	2	1	-	-	-	-	-	1	1
18-24 godine	2	1	2	2	-	1	1	2	-	-
25-34 godine	6	2	1	1	1	1	3	1	-	-
35-44 godine	-	1	1	1	-	-	-	-	1	-
45-54 godine	1	-	-	-	1	-	2	-	1	-
55-64 godine	-	-	-	-	-	-	1	-	-	-
65 i više godina	-	-	-	-	-	-	-	-	-	-
UKUPNO	10	6	5	4	2	2	7	3	3	1

Teško ozlijeđene osobe u prometnim nesrećama

Dob	2010.	2011.	2012.	2013.	2014.	2015.	2016.	2017.	2018.	2019.
Nepoznato	-	-	-	-	-	1	-	-	-	-
do 6 godina	-	-	-	-	-	-	-	-	-	1
7-13 godina	1	1	-	1	1	1	1	1	1	-
14-17 godina	10	7	8	6	1	4	2	4	6	7
18-24 godine	22	14	17	14	15	11	13	9	13	13
25-34 godine	19	14	15	15	10	13	7	8	12	4
35-44 godine	8	6	8	3	3	8	5	4	10	7
45-54 godine	7	11	13	13	6	13	12	9	9	7
55-64 godine	3	3	5	5	2	3	4	3	8	4
65 i više godina	-	2	1	1	-	1	-	2	2	1
UKUPNO	70	58	67	58	38	55	44	40	61	44

Lakše ozlijeđene osobe u prometnim nesrećama

Dob	2010.	2011.	2012.	2013.	2014.	2015.	2016.	2017.	2018.	2019.
Nepoznato	-	1	-	-	-	-	-	-	-	-
do 6 godina	2	3	-	1	-	-	-	1	-	-
7-13 godina	5	4	4	3	5	2	3	1	2	4
14-17 godina	14	20	19	11	13	9	11	13	4	13
18-24 godine	48	49	38	35	27	34	25	31	18	20
25-34 godine	24	31	28	21	20	27	24	18	22	16
35-44 godine	15	22	14	12	16	20	8	15	15	19
45-54 godine	9	16	20	14	14	23	18	15	24	14
55-64 godine	3	6	5	6	2	6	12	9	12	7
65 i više godina	-	1	-	-	2	2	3	1	3	-
UKUPNO	120	153	128	103	99	123	104	104	100	93

XXIII. Dobna struktura nastradalih vozača i putnika osobnih vozila (2010. - 2019.)

Vozači

Poginule osobe u prometnim nesrećama

Dob	2010.	2011.	2012.	2013.	2014.	2015.	2016.	2017.	2018.	2019.
Nepoznato	-	-	-	-	-	-	-	-	-	-
do 6 godina	-	-	-	-	-	-	-	-	-	-
7-13 godina	-	-	-	-	-	-	-	-	-	-
14-17 godina	-	-	-	2	-	-	-	1	-	-
18-24 godine	18	36	17	22	14	17	20	21	17	19
25-34 godine	30	32	28	25	22	17	18	17	19	23
35-44 godine	25	25	27	19	13	21	18	25	17	15
45-54 godine	27	28	16	22	19	19	14	22	12	13
55-64 godine	16	13	25	8	12	21	19	20	21	14
65 i više godina	17	15	23	24	20	13	17	23	18	13
UKUPNO	133	149	136	122	100	108	106	129	104	97

Teško ozlijeđene osobe u prometnim nesrećama

Dob	2010.	2011.	2012.	2013.	2014.	2015.	2016.	2017.	2018.	2019.
Nepoznato	-	-	-	-	-	-	-	-	-	-
do 6 godina	-	-	-	-	-	2	-	-	-	-
7-13 godina	-	-	-	-	-	-	-	1	-	-
14-17 godina	3	5	6	1	5	3	1	3	3	4
18-24 godine	179	191	123	126	99	116	146	132	120	114
25-34 godine	182	216	184	144	134	186	167	159	164	123
35-44 godine	153	148	142	108	122	111	120	130	128	111
45-54 godine	121	148	145	127	110	96	128	122	102	96
55-64 godine	89	112	93	113	103	99	98	105	106	105
65 i više godina	45	75	63	68	69	86	89	107	82	79
UKUPNO	772	895	756	687	642	699	749	759	705	632

Lakše ozlijeđene osobe u prometnim nesrećama

Dob	2010.	2011.	2012.	2013.	2014.	2015.	2016.	2017.	2018.	2019.
Nepoznato	-	1	1	1	-	-	-	2	1	-
do 6 godina	1	3	-	-	3	1	-	-	-	-
7-13 godina	2	3	2	1	2	1	3	5	2	2
14-17 godina	23	20	19	11	15	15	14	12	11	7
18-24 godine	1.498	1.336	1.006	915	804	922	956	1.001	962	929
25-34 godine	1.908	1.710	1.544	1.463	1.299	1.279	1.264	1.332	1.172	1.106
35-44 godine	1.269	1.193	1.086	1.076	969	1.036	1.000	1.050	927	858
45-54 godine	901	962	826	835	887	797	834	739	770	695
55-64 godine	564	564	570	516	523	560	548	560	564	538
65 i više godina	314	323	276	310	308	338	369	347	368	401
UKUPNO	6.480	6.115	5.330	5.128	4.810	4.949	4.988	5.048	4.777	4.536

Putnici

Poginule osobe u prometnim nesrećama

Dob	2010.	2011.	2012.	2013.	2014.	2015.	2016.	2017.	2018.	2019.
Nepoznato	-	-	-	-	-	-	-	-	-	-
do 6 godina	2	2	-	2	1	3	-	3	-	1
7-13 godina	2	3	-	3	2	1	-	2	1	1
14-17 godina	1	7	7	3	5	5	5	3	2	7
18-24 godine	23	21	12	19	13	8	8	15	10	10
25-34 godine	13	8	13	10	4	6	6	14	5	7
35-44 godine	8	8	2	11	3	9	4	3	7	8
45-54 godine	5	7	7	9	6	9	7	3	3	2
55-64 godine	2	1	5	8	5	9	4	6	11	3
65 i više godina	16	9	4	8	2	6	8	9	11	5
UKUPNO	72	66	50	73	41	56	42	58	50	44

Teško ozlijeđene osobe u prometnim nesrećama

Dob	2010.	2011.	2012.	2013.	2014.	2015.	2016.	2017.	2018.	2019.
Nepoznato	-	-	-	1	-	-	-	-	-	-
do 6 godina	23	18	20	9	12	11	19	16	10	7
7-13 godina	20	29	23	21	18	26	21	28	23	17
14-17 godina	44	60	25	37	26	36	21	43	27	31
18-24 godine	147	133	114	119	93	102	107	99	103	83
25-34 godine	91	98	94	61	63	64	72	68	61	48
35-44 godine	64	61	49	56	44	48	46	56	56	37
45-54 godine	77	70	60	58	58	66	47	61	53	37
55-64 godine	60	61	62	50	47	55	51	58	51	55
65 i više godina	58	80	69	53	50	60	69	76	64	42
UKUPNO	584	610	516	465	411	468	453	505	448	357

Lakše ozlijeđene osobe u prometnim nesrećama

Dob	2010.	2011.	2012.	2013.	2014.	2015.	2016.	2017.	2018.	2019.
Nepoznato	1	3	2	-	1	-	-	1	-	-
do 6 godina	275	271	263	234	234	245	255	227	189	187
7-13 godina	320	306	278	289	245	276	291	283	267	214
14-17 godina	333	329	249	267	231	250	213	212	219	188
18-24 godine	1.037	917	734	728	627	761	697	635	644	539
25-34 godine	743	676	599	551	507	553	540	498	453	408
35-44 godine	459	435	390	385	341	355	365	332	319	304
45-54 godine	419	404	368	372	319	352	349	296	310	254
55-64 godine	279	317	232	249	234	239	262	250	212	227
65 i više godina	202	202	217	172	193	212	191	183	203	207
UKUPNO	4.068	3.860	3.332	3.247	2.932	3.243	3.163	2.917	2.816	2.528

XXIV. Dobna struktura nastradalih vozača i putnika autobusa (2010. - 2019.)

Vozači

Poginule osobe u prometnim nesrećama

Dob	2010.	2011.	2012.	2013.	2014.	2015.	2016.	2017.	2018.	2019.
Nepoznato	-	-	-	-	-	-	-	-	-	-
do 6 godina	-	-	-	-	-	-	-	-	-	-
7-13 godina	-	-	-	-	-	-	-	-	-	-
14-17 godina	-	-	-	-	-	-	-	-	-	-
18-24 godine	-	-	-	-	-	-	-	1	-	-
25-34 godine	-	-	-	-	-	-	-	-	-	-
35-44 godine	-	-	-	-	-	-	-	-	-	-
45-54 godine	-	-	-	1	-	-	1	-	-	-
55-64 godine	-	-	1	-	-	-	-	-	-	-
65 i više godina	-	-	-	-	-	-	-	-	-	-
UKUPNO	0	0	1	1	0	0	1	1	0	0

Teško ozlijeđene osobe u prometnim nesrećama

Dob	2010.	2011.	2012.	2013.	2014.	2015.	2016.	2017.	2018.	2019.
Nepoznato	-	-	-	-	-	-	-	-	-	-
do 6 godina	-	-	-	-	-	-	-	-	-	-
7-13 godina	-	-	-	-	-	-	-	-	-	-
14-17 godina	-	-	-	-	-	-	-	-	-	-
18-24 godine	-	-	-	-	-	-	-	1	-	-
25-34 godine	-	-	1	-	-	-	1	-	2	-
35-44 godine	1	-	-	-	1	-	-	1	2	-
45-54 godine	-	-	-	-	-	-	-	2	2	-
55-64 godine	1	-	2	3	-	-	-	-	2	-
65 i više godina	1	-	-	-	-	-	-	-	-	-
UKUPNO	3	0	3	3	1	0	1	4	8	0

Lakše ozlijeđene osobe u prometnim nesrećama

Dob	2010.	2011.	2012.	2013.	2014.	2015.	2016.	2017.	2018.	2019.
Nepoznato	-	-	-	-	-	-	-	-	-	-
do 6 godina	-	-	-	-	-	-	-	-	-	-
7-13 godina	-	-	1	-	-	-	-	1	-	-
14-17 godina	-	1	-	-	-	-	-	-	-	-
18-24 godine	1	2	2	-	-	1	1	3	-	-
25-34 godine	5	5	2	3	2	3	3	2	3	1
35-44 godine	5	2	4	4	4	2	5	3	6	2
45-54 godine	4	5	5	6	4	3	2	2	5	5
55-64 godine	6	3	1	7	1	2	6	2	5	3
65 i više godina	-	1	-	1	-	-	2	1	1	1
UKUPNO	21	19	15	21	11	11	19	14	20	12

Putnici

Poginule osobe u prometnim nesrećama

Dob	2010.	2011.	2012.	2013.	2014.	2015.	2016.	2017.	2018.	2019.
Nepoznato	-	-	-	-	-	-	-	-	-	-
do 6 godina	-	-	1	-	-	-	-	-	-	-
7-13 godina	-	-	-	-	-	-	-	-	-	-
14-17 godina	-	-	-	-	-	-	-	-	-	-
18-24 godine	-	-	-	-	-	-	-	-	-	-
25-34 godine	-	-	-	-	-	-	-	-	-	-
35-44 godine	-	-	-	-	-	-	-	-	-	-
45-54 godine	-	-	-	-	-	-	-	-	-	-
55-64 godine	-	-	3	-	-	-	-	-	-	-
65 i više godina	-	-	3	-	-	1	1	-	-	-
UKUPNO	0	0	7	0	0	1	1	0	0	0

Teško ozlijeđene osobe u prometnim nesrećama

Dob	2010.	2011.	2012.	2013.	2014.	2015.	2016.	2017.	2018.	2019.
Nepoznato	-	-	-	-	-	-	-	-	-	-
do 6 godina	-	-	-	-	-	-	-	-	-	-
7-13 godina	5	-	3	2	-	-	-	-	-	-
14-17 godina	1	-	1	1	-	1	-	-	1	-
18-24 godine	-	1	2	-	-	1	-	-	1	-
25-34 godine	2	1	2	1	-	1	-	-	1	1
35-44 godine	3	2	1	2	3	3	2	-	2	-
45-54 godine	5	-	8	4	2	4	-	1	3	2
55-64 godine	4	6	3	8	4	4	3	2	1	6
65 i više godina	5	10	11	10	11	9	8	11	7	3
UKUPNO	25	20	31	28	20	23	13	14	16	12

Lakše ozlijeđene osobe u prometnim nesrećama

Dob	2010.	2011.	2012.	2013.	2014.	2015.	2016.	2017.	2018.	2019.
Nepoznato	1	-	-	-	-	-	-	-	-	-
do 6 godina	2	2	2	1	3	7	1	4	2	2
7-13 godina	90	16	10	16	2	4	7	36	4	2
14-17 godina	34	6	7	17	11	19	9	5	16	7
18-24 godine	14	9	38	13	8	18	8	12	23	9
25-34 godine	13	37	27	14	14	12	15	13	14	8
35-44 godine	26	29	17	22	12	17	21	22	10	14
45-54 godine	25	31	27	35	29	26	17	31	13	19
55-64 godine	41	26	43	35	26	34	18	19	24	17
65 i više godina	36	27	43	31	37	34	28	19	26	34
UKUPNO	282	183	214	184	142	171	124	161	132	112

XXV. Dobna struktura nastradalih vozača i putnika tramvaja (2010. - 2019.)

Vozači

Poginule osobe u prometnim nesrećama

Dob	2010.	2011.	2012.	2013.	2014.	2015.	2016.	2017.	2018.	2019.
Nepoznato	-	-	-	-	-	-	-	-	-	-
do 6 godina	-	-	-	-	-	-	-	-	-	-
7-13 godina	-	-	-	-	-	-	-	-	-	-
14-17 godina	-	-	-	-	-	-	-	-	-	-
18-24 godine	-	-	-	-	-	-	-	-	-	-
25-34 godine	-	-	-	-	-	-	-	-	-	-
35-44 godine	-	-	-	-	-	-	-	-	-	-
45-54 godine	-	-	-	-	-	-	-	-	-	-
55-64 godine	-	-	-	-	-	-	-	-	-	-
65 i više godina	-	-	-	-	-	-	-	-	-	-
UKUPNO	0	0	0	0	0	0	0	0	0	0

Teško ozlijeđene osobe u prometnim nesrećama

Dob	2010.	2011.	2012.	2013.	2014.	2015.	2016.	2017.	2018.	2019.
Nepoznato	-	-	-	-	-	-	-	-	-	-
do 6 godina	-	-	-	-	-	-	-	-	-	-
7-13 godina	-	-	-	-	-	-	-	-	-	-
14-17 godina	-	-	-	-	-	-	-	-	-	-
18-24 godine	-	-	-	1	-	-	-	-	-	-
25-34 godine	-	-	-	-	-	-	-	-	-	-
35-44 godine	-	-	-	-	-	-	-	-	-	-
45-54 godine	-	-	-	-	-	-	-	-	-	-
55-64 godine	-	-	-	-	-	-	-	-	-	-
65 i više godina	-	-	-	-	-	-	-	-	-	-
UKUPNO	0	0	0	1	0	0	0	0	0	0

Lakše ozlijeđene osobe u prometnim nesrećama

Dob	2010.	2011.	2012.	2013.	2014.	2015.	2016.	2017.	2018.	2019.
Nepoznato	-	-	-	-	-	-	-	-	-	-
do 6 godina	-	-	-	-	-	-	-	-	-	-
7-13 godina	-	-	-	-	-	-	-	-	-	-
14-17 godina	-	-	-	-	-	-	1	-	-	-
18-24 godine	-	-	-	-	-	-	-	-	-	-
25-34 godine	1	1	1	1	-	-	-	-	-	-
35-44 godine	1	2	1	-	-	1	-	1	-	-
45-54 godine	3	-	-	1	-	-	1	1	3	-
55-64 godine	-	-	-	-	-	-	1	-	2	-
65 i više godina	-	1	-	-	-	-	-	-	-	-
UKUPNO	5	4	2	2	0	1	3	2	5	0

Putnici

Poginule osobe u prometnim nesrećama

Dob	2010.	2011.	2012.	2013.	2014.	2015.	2016.	2017.	2018.	2019.
Nepoznato	-	-	-	-	-	-	-	-	-	-
do 6 godina	-	-	-	-	-	-	-	-	-	-
7-13 godina	-	-	-	-	-	-	-	-	-	-
14-17 godina	-	-	-	-	-	-	-	-	-	-
18-24 godine	-	-	-	-	-	-	-	-	-	-
25-34 godine	-	-	-	-	-	-	-	-	-	-
35-44 godine	-	-	-	-	-	-	-	-	-	-
45-54 godine	-	-	-	-	-	-	-	-	-	-
55-64 godine	-	-	-	-	-	-	-	-	-	-
65 i više godina	-	-	-	-	-	-	-	-	-	-
UKUPNO	0	0	0	0	0	0	0	0	0	0

Teško ozlijeđene osobe u prometnim nesrećama

Dob	2010.	2011.	2012.	2013.	2014.	2015.	2016.	2017.	2018.	2019.
Nepoznato	-	-	-	-	-	-	-	-	-	-
do 6 godina	-	-	-	-	-	-	-	-	-	-
7-13 godina	1	-	-	-	-	-	-	-	-	-
14-17 godina	-	-	-	-	-	-	-	-	-	-
18-24 godine	-	1	-	-	-	-	-	-	-	-
25-34 godine	-	-	-	-	-	1	-	-	-	1
35-44 godine	2	-	-	1	-	1	-	-	-	-
45-54 godine	1	1	1	2	2	-	1	2	-	-
55-64 godine	1	1	2	3	1	2	-	-	-	3
65 i više godina	4	7	6	6	8	6	5	6	4	5
UKUPNO	9	10	9	12	11	10	6	8	4	9

Lakše ozlijeđene osobe u prometnim nesrećama

Dob	2010.	2011.	2012.	2013.	2014.	2015.	2016.	2017.	2018.	2019.
Nepoznato	-	-	-	-	-	-	-	-	-	-
do 6 godina	1	-	-	-	-	-	-	-	1	-
7-13 godina	1	1	-	1	-	-	-	-	1	-
14-17 godina	3	1	1	-	2	-	1	1	1	-
18-24 godine	1	-	2	2	2	2	1	3	1	-
25-34 godine	3	2	-	3	5	-	3	-	3	1
35-44 godine	7	-	3	2	5	3	2	1	5	2
45-54 godine	4	1	3	8	5	3	2	1	3	2
55-64 godine	7	5	9	9	9	6	9	10	9	6
65 i više godina	6	7	9	17	8	13	15	17	15	13
UKUPNO	33	17	27	42	36	27	33	33	39	24

XXVI. Dobna struktura nastradalih vozača i putnika teretnih vozila (2010. - 2019.)

Vozači

Poginule osobe u prometnim nesrećama

Dob	2010.	2011.	2012.	2013.	2014.	2015.	2016.	2017.	2018.	2019.
Nepoznato	-	-	-	-	-	-	-	-	-	-
do 6 godina	-	-	-	-	-	-	-	-	-	-
7-13 godina	-	-	-	-	-	-	-	-	-	-
14-17 godina	-	-	-	-	-	-	-	-	-	-
18-24 godine	-	-	3	-	-	2	-	1	-	2
25-34 godine	2	1	1	-	1	2	-	1	1	-
35-44 godine	2	6	2	-	1	3	3	1	4	1
45-54 godine	3	1	6	1	3	-	1	1	-	2
55-64 godine	-	1	3	1	1	3	1	2	-	1
65 i više godina	1	-	-	-	1	-	1	1	-	-
UKUPNO	8	9	15	2	7	10	6	7	5	6

Teško ozlijeđene osobe u prometnim nesrećama

Dob	2010.	2011.	2012.	2013.	2014.	2015.	2016.	2017.	2018.	2019.
Nepoznato	-	-	-	-	-	-	-	-	-	-
do 6 godina	-	-	-	-	-	-	-	-	-	-
7-13 godina	-	-	-	-	-	-	-	-	-	-
14-17 godina	-	-	-	-	-	-	-	-	-	-
18-24 godine	7	6	3	4	5	3	2	5	5	10
25-34 godine	10	14	11	9	8	5	7	5	4	8
35-44 godine	13	9	15	8	4	4	11	9	8	6
45-54 godine	16	13	12	17	10	10	12	5	15	13
55-64 godine	5	8	2	10	5	10	8	12	11	6
65 i više godina	3	-	1	3	2	2	1	2	4	4
UKUPNO	54	50	44	51	34	34	41	38	47	47

Lakše ozlijeđene osobe u prometnim nesrećama

Dob	2010.	2011.	2012.	2013.	2014.	2015.	2016.	2017.	2018.	2019.
Nepoznato	-	-	-	-	-	-	-	-	-	-
do 6 godina	-	-	-	-	-	-	-	-	-	-
7-13 godina	-	-	-	-	1	-	-	-	-	-
14-17 godina	1	-	-	-	1	1	1	1	1	1
18-24 godine	58	51	39	41	29	39	31	38	42	62
25-34 godine	128	93	101	97	77	75	65	73	51	66
35-44 godine	65	62	82	75	70	84	44	70	85	63
45-54 godine	74	64	70	61	41	54	49	54	46	55
55-64 godine	34	42	34	26	32	35	21	39	42	39
65 i više godina	11	9	5	6	2	8	9	6	12	10
UKUPNO	371	321	331	306	253	296	220	281	279	296

Putnici

Poginule osobe u prometnim nesrećama

Dob	2010.	2011.	2012.	2013.	2014.	2015.	2016.	2017.	2018.	2019.
Nepoznato	-	-	-	-	-	-	-	-	-	-
do 6 godina	-	-	-	-	-	-	-	-	-	-
7-13 godina	-	-	-	-	-	-	-	-	-	-
14-17 godina	1	-	-	-	-	-	-	-	-	-
18-24 godine	-	-	1	-	-	-	-	1	-	1
25-34 godine	-	3	-	2	-	1	-	-	-	-
35-44 godine	-	-	1	-	1	-	2	1	2	1
45-54 godine	-	-	-	-	-	-	-	-	-	-
55-64 godine	-	-	-	-	1	-	-	-	-	-
65 i više godina	-	-	-	-	-	-	-	-	-	-
UKUPNO	1	3	2	2	2	1	2	2	2	2

Teško ozlijeđene osobe u prometnim nesrećama

Dob	2010.	2011.	2012.	2013.	2014.	2015.	2016.	2017.	2018.	2019.
Nepoznato	-	-	-	-	-	-	-	-	-	-
do 6 godina	-	-	-	-	1	-	-	-	-	-
7-13 godina	-	1	-	-	-	-	-	-	1	-
14-17 godina	-	-	-	-	1	1	1	2	2	1
18-24 godine	2	5	2	2	-	2	4	4	5	1
25-34 godine	6	5	8	2	4	4	4	1	2	2
35-44 godine	8	2	4	3	2	4	4	6	3	5
45-54 godine	5	3	4	6	2	3	2	2	8	1
55-64 godine	4	5	3	3	1	1	-	3	2	3
65 i više godina	2	-	-	-	-	1	1	1	-	3
UKUPNO	27	21	21	16	11	16	16	19	23	16

Lakše ozlijeđene osobe u prometnim nesrećama

Dob	2010.	2011.	2012.	2013.	2014.	2015.	2016.	2017.	2018.	2019.
Nepoznato	-	-	-	-	-	-	-	-	-	-
do 6 godina	7	2	10	1	-	3	6	-	5	7
7-13 godina	5	5	3	6	3	2	5	3	5	8
14-17 godina	10	6	9	8	5	7	3	9	5	7
18-24 godine	30	25	31	25	23	25	24	18	19	34
25-34 godine	43	41	41	40	26	25	32	25	27	22
35-44 godine	39	29	29	34	15	29	24	22	32	22
45-54 godine	29	19	25	26	16	21	19	16	20	19
55-64 godine	16	12	13	19	2	12	11	10	8	10
65 i više godina	4	1	4	5	-	3	3	5	4	1
UKUPNO	183	140	165	164	90	127	127	108	125	130

XXVII. Dobna struktura nastradalih vozača i putnika traktora (2010. - 2019.)

Vozači

Poginule osobe u prometnim nesrećama

Dob	2010.	2011.	2012.	2013.	2014.	2015.	2016.	2017.	2018.	2019.
Nepoznato	-	-	-	-	-	-	-	-	-	-
do 6 godina	-	-	-	-	-	-	-	-	-	-
7-13 godina	-	-	-	-	-	-	-	-	-	-
14-17 godina	-	-	-	-	-	-	-	-	-	-
18-24 godine	-	1	-	-	-	-	-	-	1	-
25-34 godine	-	-	1	1	-	-	-	-	-	-
35-44 godine	3	-	1	1	1	-	-	1	-	1
45-54 godine	2	1	1	1	2	1	1	-	-	-
55-64 godine	-	-	1	2	-	1	-	1	3	5
65 i više godina	-	2	1	2	1	1	2	1	2	1
UKUPNO	5	4	5	7	4	3	3	3	6	7

Teško ozlijeđene osobe u prometnim nesrećama

Dob	2010.	2011.	2012.	2013.	2014.	2015.	2016.	2017.	2018.	2019.
Nepoznato	-	-	-	-	-	-	-	-	-	-
do 6 godina	-	-	-	-	-	-	-	-	-	-
7-13 godina	-	-	-	-	-	-	-	-	1	-
14-17 godina	-	-	-	-	-	-	1	-	-	-
18-24 godine	4	-	1	1	-	-	-	-	2	1
25-34 godine	-	1	2	-	1	1	3	-	1	3
35-44 godine	2	6	1	1	3	2	1	-	2	3
45-54 godine	6	4	8	3	2	1	3	4	7	4
55-64 godine	9	7	4	3	5	2	6	7	3	6
65 i više godina	9	1	3	3	4	2	6	6	3	5
UKUPNO	30	19	19	11	15	8	20	17	19	22

Lakše ozlijeđene osobe u prometnim nesrećama

Dob	2010.	2011.	2012.	2013.	2014.	2015.	2016.	2017.	2018.	2019.
Nepoznato	-	-	-	-	-	-	-	-	-	-
do 6 godina	-	-	-	-	-	-	-	-	-	-
7-13 godina	-	3	-	-	-	-	-	-	-	-
14-17 godina	1	2	-	-	-	-	1	-	-	-
18-24 godine	4	11	2	1	1	4	1	5	6	5
25-34 godine	8	5	9	7	3	2	7	6	6	7
35-44 godine	6	8	14	5	3	4	8	7	3	6
45-54 godine	10	24	11	16	11	5	5	8	9	4
55-64 godine	6	13	16	6	12	7	8	8	10	6
65 i više godina	12	11	11	9	10	10	12	7	11	13
UKUPNO	47	77	63	44	40	32	42	41	45	41

Putnici

Poginule osobe u prometnim nesrećama

Dob	2010.	2011.	2012.	2013.	2014.	2015.	2016.	2017.	2018.	2019.
Nepoznato	-	-	-	-	-	-	-	-	-	-
do 6 godina	-	-	-	-	1	-	-	-	-	-
7-13 godina	-	-	1	-	-	-	-	-	-	-
14-17 godina	-	-	-	-	-	-	-	-	-	-
18-24 godine	1	-	-	-	-	-	-	-	-	-
25-34 godine	1	-	-	1	-	-	-	-	-	-
35-44 godine	-	1	1	-	-	-	-	-	-	-
45-54 godine	-	1	-	-	1	-	-	-	1	-
55-64 godine	1	-	3	1	1	-	2	-	1	1
65 i više godina	-	-	1	1	1	2	-	-	1	1
UKUPNO	3	2	6	3	4	2	2	0	3	2

Teško ozlijeđene osobe u prometnim nesrećama

Dob	2010.	2011.	2012.	2013.	2014.	2015.	2016.	2017.	2018.	2019.
Nepoznato	-	-	-	-	-	-	-	-	-	-
do 6 godina	-	-	-	-	1	-	-	-	-	-
7-13 godina	-	1	1	-	-	-	2	-	-	-
14-17 godina	-	-	1	-	-	-	1	-	2	-
18-24 godine	3	2	1	1	1	-	-	1	2	1
25-34 godine	3	2	1	1	-	-	-	-	1	2
35-44 godine	2	-	1	1	1	4	2	1	3	1
45-54 godine	2	2	1	-	-	2	-	-	-	1
55-64 godine	2	-	2	-	-	3	2	2	1	-
65 i više godina	2	2	1	3	-	1	2	-	3	1
UKUPNO	14	9	9	6	3	10	9	4	12	6

Lakše ozlijeđene osobe u prometnim nesrećama

Dob	2010.	2011.	2012.	2013.	2014.	2015.	2016.	2017.	2018.	2019.
Nepoznato	-	-	-	-	-	-	-	-	-	-
do 6 godina	-	-	2	-	2	-	-	1	-	-
7-13 godina	5	-	2	-	1	-	-	-	1	5
14-17 godina	-	-	-	-	-	3	-	1	-	2
18-24 godine	4	4	1	-	1	3	1	2	-	2
25-34 godine	3	4	-	2	-	1	-	-	-	1
35-44 godine	1	3	3	2	1	-	1	1	2	-
45-54 godine	4	9	2	4	2	1	-	-	1	1
55-64 godine	-	2	3	1	2	-	4	1	2	2
65 i više godina	3	1	-	2	1	-	3	1	-	2
UKUPNO	20	23	13	11	10	8	9	7	6	15

XXVIII. Dobna struktura vozača koji su skrivili prometnu nesreću (2010. - 2019.)

Prometne nesreće

Dob	2010.	2011.	2012.	2013.	2014.	2015.	2016.	2017.	2018.	2019.
nepoznato	3.369	3.336	2.888	2.966	2.726	2.956	2.906	3.125	3.270	2.979
do 17 godina	443	441	378	305	299	306	316	314	284	283
18 - 20 godina	2.721	2.420	1.731	1.596	1.470	1.766	1.929	2.011	1.902	1.907
21 - 24 godine	4.062	3.804	3.108	2.686	2.354	2.423	2.547	2.761	2.666	2.726
25 -29 godina	5.136	4.693	4.006	3.571	3.015	3.028	3.025	3.132	3.039	2.636
30 - 34 godine	4.547	4.358	3.662	3.328	2.931	2.981	3.002	2.888	2.670	2.455
35 - 39 godina	3.956	3.645	3.351	3.012	2.724	2.788	2.822	2.854	2.632	2.538
40 - 44 godine	3.681	3.439	3.074	2.683	2.485	2.590	2.475	2.637	2.541	2.242
45 - 49 godina	3.407	3.326	3.039	2.611	2.406	2.373	2.363	2.424	2.210	2.175
50 - 54 godine	3.154	3.135	2.818	2.538	2.329	2.238	2.279	2.376	2.270	2.072
55 - 59 godina	2.764	2.798	2.509	2.312	2.187	2.139	2.173	2.160	2.107	2.077
60 - 64 godine	1.849	1.982	1.790	1.745	1.629	1.794	1.735	1.879	1.900	1.814
65 i više godina	2.904	3.055	2.823	2.789	2.786	3.074	3.127	3.347	3.394	3.429
UKUPNO	41.993	40.432	35.177	32.142	29.341	30.456	30.699	31.908	30.885	29.333

Prometne nesreće s nastradalim osobama

Dob	2010.	2011.	2012.	2013.	2014.	2015.	2016.	2017.	2018.	2019.
nepoznato	230	247	187	226	207	217	201	203	171	148
do 17 godina	295	292	257	220	215	234	219	200	194	185
18 - 20 godina	1.007	1.000	683	658	568	692	762	823	709	722
21 - 24 godine	1.470	1.429	1.159	1.023	926	954	1.009	994	973	988
25 -29 godina	1.691	1.546	1.342	1.279	1.133	1.131	1.106	1.109	1.111	961
30 - 34 godine	1.372	1.388	1.281	1.183	1.003	1.072	1.067	976	883	843
35 - 39 godina	1.187	1.107	1.082	1.044	946	1.031	975	977	900	841
40 - 44 godine	1.119	1.119	955	890	851	923	807	881	855	768
45 - 49 godina	997	1.007	983	861	824	865	814	777	732	718
50 - 54 godine	884	971	946	848	885	772	762	781	734	658
55 - 59 godina	812	814	802	779	780	727	726	701	687	694
60 - 64 godine	517	570	554	590	531	629	552	587	618	583
65 i više godina	831	979	874	896	972	1.041	1.048	1.055	1.048	1.079
UKUPNO	12.412	12.469	11.105	10.497	9.841	10.288	10.048	10.064	9.615	9.188

Prometne nesreće s poginulim osobama

Dob	2010.	2011.	2012.	2013.	2014.	2015.	2016.	2017.	2018.	2019.
nepoznato	1	-	1	2	-	-	1	-	-	-
do 17 godina	6	6	4	4	-	7	1	5	5	4
18 - 20 godina	16	28	21	19	12	26	27	22	18	20
21 - 24 godine	40	50	32	33	19	28	22	22	26	32
25 -29 godina	53	47	35	37	40	30	23	31	20	30
30 - 34 godine	54	38	39	31	25	31	21	17	22	25
35 - 39 godina	34	37	37	30	25	28	18	33	24	20
40 - 44 godine	32	34	27	16	20	30	20	20	31	21
45 - 49 godina	32	32	23	25	18	31	16	24	17	22
50 - 54 godine	35	21	28	21	23	9	24	24	19	9
55 - 59 godina	23	20	25	20	23	22	26	23	15	17
60 - 64 godine	12	6	12	13	12	21	14	15	32	22
65 i više godina	23	32	39	38	32	25	34	27	33	24
UKUPNO	361	351	323	289	249	288	247	263	262	246

Prometne nesreće s ozlijeđenim osobama

Dob	2010.	2011.	2012.	2013.	2014.	2015.	2016.	2017.	2018.	2019.
nepoznato	229	247	186	224	207	217	200	203	171	148
do17 godina	289	286	253	216	215	227	218	195	189	181
18 - 20 godina	991	972	662	639	556	666	735	801	691	702
21 - 24 godine	1.430	1.379	1.127	990	907	926	987	972	947	956
25 -29 godina	1.638	1.499	1.307	1.242	1.093	1.101	1.083	1078	1091	931
30 - 34 godine	1.318	1.350	1.242	1.152	978	1.041	1.046	959	861	818
35 - 39 godina	1.153	1.070	1.045	1.014	921	1.003	957	944	876	821
40 - 44 godine	1.087	1.085	928	874	831	893	787	861	824	747
45 - 49 godina	965	975	960	836	806	834	798	753	715	696
50 - 54 godine	849	950	918	827	862	763	738	757	715	649
55 - 59 godina	789	794	777	759	757	705	700	678	672	677
60 - 64 godine	505	564	542	577	519	608	538	572	586	561
65 i više godina	808	947	835	858	940	1.016	1.014	1.028	1.015	1.053
UKUPNO	12.051	12.118	10.782	10.208	9.592	10.000	9.801	9.801	9.353	8.940

XXIX. Vozački staž vozača koji su skrivili prometnu nesreću (2010. - 2019.)

Prometne nesreće

Godine vozačkog staža	2010.	2011.	2012.	2013.	2014.	2015.	2016.	2017.	2018.	2019.
više od 50	85	188	202	215	245	308	344	432	2.817	581
45 - 50	437	472	503	607	700	759	855	907	886	786
40 - 45	1.226	1.411	1.338	1.238	1.045	1.233	1.177	1.303	1.381	1.325
35 - 40	1.849	1.935	1.797	1.866	1.818	1.978	1.976	1.974	1.871	1.526
30 - 35	2.967	3.030	2.752	2.395	2.079	1.839	1.781	1.772	1.665	1.484
25 - 30	2.807	2.637	2.442	2.012	1.820	1.894	1.919	2.061	2.136	2.009
20 - 25	2.900	2.898	2.959	2.758	2.565	2.829	2.925	3.122	3.055	2.463
15 - 20	4.287	4.208	3.766	3.421	3.152	3.280	3.105	3.056	2.871	2.789
10 - 15	5.394	4.834	4.182	3.868	3.152	3.231	3.170	3.076	2.677	1.849
10 godina	1.100	1.019	951	765	653	623	555	690	646	462
9 godina	1.110	1.156	908	775	616	596	704	692	590	433
8 godina	1.284	986	921	754	654	786	775	584	570	388
7 godina	1.155	1.052	886	756	776	729	624	573	511	394
6 godina	1.202	1.007	831	879	776	657	594	538	474	406
5 - 10	5.851	5.220	4.497	3.929	3.475	3.391	3.252	3.077	2.791	2.083
5 godina	1.157	1.073	1.023	926	714	665	568	529	600	577
4 godine	1.193	1.339	1.062	821	687	595	609	688	735	680
3 godine	1.480	1.324	963	700	644	655	715	807	845	853
2 godine	1.638	1.322	899	778	683	772	921	1.095	1.122	1.040
1 godina	1.545	1.373	1.036	861	861	1.080	1.255	1.346	1.239	1.276
1 - 5	7.013	6.431	4.983	4.086	3.589	3.767	4.068	4.465	4.541	4.426
manje od 1 godine	818	738	606	578	608	735	819	888	859	826
UKUPNO	35.634	34.002	30.027	26.973	24.248	25.244	25.391	26.133	27.550	22.147

Prometne nesreće s nastradalim osobama

Godine vozačkog staža	2010.	2011.	2012.	2013.	2014.	2015.	2016.	2017.	2018.	2019.
više od 50	21	51	57	62	78	88	112	114	1.319	177
45 - 50	113	127	131	183	212	220	270	290	271	225
40 - 45	314	366	361	377	328	391	349	350	400	408
35 - 40	490	534	548	545	606	634	603	615	562	448
30 - 35	822	880	856	746	682	608	529	555	552	445
25 - 30	785	784	755	642	611	636	603	610	656	622
20 - 25	799	852	845	853	864	970	985	1.008	961	801
15 - 20	1.223	1.239	1.185	1.174	1.009	1.139	1.016	973	962	900
10 - 15	1.646	1.483	1.369	1.327	1.075	1.117	1.048	1.017	880	641
10 godina	347	318	323	266	248	228	205	222	228	157
9 godina	369	380	285	277	216	206	245	272	192	131
8 godina	393	309	298	264	235	285	289	204	200	136
7 godina	390	341	297	264	291	255	225	178	177	153
6 godina	418	346	269	300	286	238	218	206	159	153
5 - 10	1.917	1.694	1.472	1.371	1.276	1.212	1.182	1.082	956	730
5 godina	397	382	361	319	264	251	203	181	210	191
4 godine	412	435	400	297	250	233	233	231	250	243
3 godine	533	512	346	263	236	242	283	271	292	302
2 godine	551	486	311	304	262	303	350	419	413	365
1 godina	565	556	400	342	336	435	466	498	443	484
1 - 5	2.458	2.371	1.818	1.525	1.348	1.464	1.535	1.600	1.608	1.585
manje od 1 godine	287	270	231	239	219	283	323	325	299	319
UKUPNO	10.875	10.651	9.628	9.044	8.308	8.762	8.555	8.539	9.426	7.301

Prometne nesreće s poginulim osobama

Godine vozačkog staža	2010.	2011.	2012.	2013.	2014.	2015.	2016.	2017.	2018.	2019.
više od 50	1	-	1	-	1	2	2	4	35	3
45 - 50	5	4	9	13	8	4	8	9	9	4
40 - 45	8	9	11	5	11	8	14	11	19	14
35 - 40	15	10	16	13	14	19	19	12	15	12
30 - 35	26	16	31	19	22	11	22	14	19	8
25 - 30	32	20	16	16	14	16	13	24	20	10
20 - 25	16	24	26	21	21	25	22	33	26	24
15 - 20	31	37	50	31	33	32	25	29	27	25
10 - 15	64	37	34	45	22	25	23	21	18	22
10 godina	15	9	9	7	6	12	5	9	8	7
9 godina	10	13	6	5	9	4	3	11	5	2
8 godina	8	9	8	7	4	13	4	4	2	5
7 godina	11	10	6	9	10	7	5	3	7	6
6 godina	14	12	11	12	8	8	3	10	7	6
5 - 10	58	53	40	40	37	44	20	37	29	26
5 godina	13	20	10	6	5	7	3	8	4	3
4 godine	9	15	12	11	7	9	7	4	10	5
3 godine	16	17	8	7	7	12	8	7	7	10
2 godine	18	16	11	11	7	14	14	10	8	14
1 godina	11	19	14	7	9	9	13	5	8	12
1 - 5	67	87	55	42	35	51	45	34	37	44
manje od 1 godine	5	9	4	5	6	9	6	7	8	10
UKUPNO	328	306	293	250	224	246	219	235	262	202

Prometne nesreće s ozlijeđenim osobama

Godine vozačkog staža	2010.	2011.	2012.	2013.	2014.	2015.	2016.	2017.	2018.	2019.
više od 50	20	51	56	62	77	86	110	110	1.284	174
45 - 50	108	123	122	170	204	216	262	281	262	221
40 - 45	306	357	350	372	317	383	335	339	381	394
35 - 40	475	524	532	532	592	615	584	603	547	436
30 - 35	796	864	825	727	660	597	507	541	533	437
25 - 30	753	764	739	626	597	620	590	586	636	612
20 - 25	783	828	819	832	843	945	963	975	935	777
15 - 20	1.192	1.202	1.135	1.143	976	1.107	991	944	935	875
10 - 15	1.582	1.446	1.335	1.282	1.053	1.092	1.025	996	862	619
10 godina	332	309	314	259	242	216	200	213	220	150
9 godina	359	367	279	272	207	202	242	261	187	129
8 godina	385	300	290	257	231	272	285	200	198	131
7 godina	379	331	291	255	281	248	220	175	170	147
6 godina	404	334	258	288	278	230	215	196	152	147
5 - 10	1.859	1.641	1.432	1.331	1.239	1.168	1.162	1.045	927	704
5 godina	384	362	351	313	259	244	200	173	206	188
4 godine	403	420	388	286	243	224	226	227	240	238
3 godine	517	495	338	256	229	230	275	264	285	292
2 godine	533	470	300	293	255	289	336	409	405	351
1 godina	554	537	386	335	327	426	453	493	435	472
1 - 5	2.391	2.284	1.763	1.483	1.313	1.413	1.490	1.566	1.571	1.541
manje od 1 godine	282	261	227	234	213	274	317	318	291	309
UKUPNO	10.547	10.345	9.335	8.794	8.084	8.516	8.336	8.304	9.164	7.099

XXX. Vozači koji su skrivili prometnu nesreću prema vrsti vozila (2010. - 2019.)

Prometne nesreće

Vozači	2010.	2011.	2012.	2013.	2014.	2015.	2016.	2017.	2018.	2019.
Mopeda	765	855	795	655	589	603	559	547	451	425
Motocikla	977	1.009	871	768	750	722	679	776	830	749
Osobnih vozila	31.568	30.031	26.069	23.755	21.634	22.519	22.761	23.774	22.583	20.867
Autobusa i tramvaja	510	480	467	386	409	431	378	392	347	350
Teretnih vozila	4.461	4.101	3.429	3.087	2.768	2.861	3.015	3.109	3.198	3.016
Traktora	400	412	339	287	296	259	247	232	240	237
Bicikla	717	926	859	869	919	919	872	780	765	682
Ostalih vozila	1.896	1.916	1.741	1.767	1.547	1.723	1.747	1.871	2.054	3.007
UKUPNO	41.294	39.730	34.570	31.574	28.912	30.037	30.258	31.481	30.468	29.333

Prometne nesreće s nastradalim osobama

Vozači	2010.	2011.	2012.	2013.	2014.	2015.	2016.	2017.	2018.	2019.
Mopeda	600	673	642	544	478	488	446	415	335	319
Motocikla	723	764	657	588	590	570	524	606	655	588
Osobnih vozila	9.053	8.892	7.809	7.431	6.880	7.261	7.198	7.285	6.848	6.479
Autobusa i tramvaja	142	124	122	138	137	151	124	114	111	100
Teretnih vozila	894	802	760	711	651	685	677	680	715	708
Traktora	143	152	126	95	104	82	77	76	85	86
Bicikla	571	762	725	724	782	798	748	661	663	566
Ostalih vozila	113	135	107	129	126	151	152	146	117	340
UKUPNO	12.239	12.304	10.948	10.360	9.748	10.186	9.946	9.983	9.529	9.186

Prometne nesreće s poginulim osobama

Vozači	2010.	2011.	2012.	2013.	2014.	2015.	2016.	2017.	2018.	2019.
Mopeda	12	6	14	6	7	13	5	6	3	6
Motocikla	38	49	34	31	27	31	22	22	41	35
Osobnih vozila	246	245	219	209	164	190	180	198	173	165
Autobusa i tramvaja	4	4	4	4	2	6	4	3	1	-
Teretnih vozila	36	22	34	13	24	23	20	22	25	23
Traktora	12	8	9	12	10	5	4	5	9	8
Bicikla	7	13	6	11	8	16	9	5	8	5
Ostalih vozila	5	1	1	2	3	1	2	2	2	4
UKUPNO	360	348	321	288	245	285	246	263	262	246

Prometne nesreće s ozlijeđenim osobama

Vozači	2010.	2011.	2012.	2013.	2014.	2015.	2016.	2017.	2018.	2019.
Mopeda	588	667	628	538	471	475	441	409	332	313
Motocikla	685	715	623	557	563	539	502	584	614	553
Osobnih vozila	8.807	8.647	7.590	7.222	6.716	7.071	7.018	7.087	6.675	6.314
Autobusa i tramvaja	138	120	118	134	135	145	120	111	110	100
Teretnih vozila	858	780	726	698	627	662	657	658	690	685
Traktora	131	144	117	83	94	77	73	71	76	78
Bicikla	564	749	719	713	774	782	739	656	655	561
Ostalih vozila	108	134	106	127	123	150	150	144	115	336
UKUPNO	11.879	11.956	10.627	10.072	9.503	9.901	9.700	9.720	9.267	8.940

**PROMETNE NESREĆE KOJE SU SKRIVILI MLADI VOZAČI (15 - 24 GODINE) KOJI POSJEDUJU
VOZAČKU DOZVOLU I POSLJEDICE TIH NESREĆA
(2010. - 2019.)⁶**

- po danima u tjednu
- po satima tijekom dana
- prema obilježjima nesreća
- uzroci i posljedice tih nesreća
- prema vrsti vozila

⁶ Mladi vozač je osoba starosti od 15 do 24 godine (<24, a ne ≤24) i posjeduje vozačku dozvolu kategorije koja odgovara vozilu kojim je upravljao u prometnoj nesreći

I. Prometne nesreće koje su skrivili mladi vozači i posljedice po danima

Prometne nesreće

Dan u tjednu	2010.	2011.	2012.	2013.	2014.	2015.	2016.	2017.	2018.	2019.
Ponedjeljak	891	803	639	530	417	397	395	490	491	529
Utorak	769	737	624	548	413	362	426	443	390	474
Srijeda	863	748	609	546	429	411	402	458	477	519
Četvrtak	897	879	647	601	456	421	451	471	484	492
Petak	1.101	962	760	693	504	502	544	580	551	581
Subota	1.302	1.198	886	728	589	551	601	615	575	637
Nedjelja	1.134	1.102	824	757	575	538	562	581	550	545
UKUPNO	6.957	6.429	4.989	4.403	3.383	3.182	3.381	3.638	3.518	3.777

Prometne nesreće s nastradalim osobama

Dan u tjednu	2010.	2011.	2012.	2013.	2014.	2015.	2016.	2017.	2018.	2019.
Ponedjeljak	365	323	264	211	153	147	142	197	167	204
Utorak	297	270	224	237	165	138	159	170	131	186
Srijeda	297	291	243	239	180	160	163	168	179	180
Četvrtak	327	377	255	240	156	158	175	162	176	197
Petak	388	362	305	259	201	190	206	206	213	223
Subota	478	493	315	286	217	209	244	224	200	218
Nedjelja	449	441	327	293	203	223	231	210	191	193
UKUPNO	2.601	2.557	1.933	1.765	1.275	1.225	1.320	1.337	1.257	1.401

Prometne nesreće s poginulim osobama

Dan u tjednu	2010.	2011.	2012.	2013.	2014.	2015.	2016.	2017.	2018.	2019.
Ponedjeljak	4	10	5	4	1	2	1	3	2	2
Utorak	6	9	4	11	6	2	4	3	2	3
Srijeda	6	3	5	7	4	6	4	4	3	5
Četvrtak	5	11	6	8	3	6	4	3	3	9
Petak	6	14	11	5	7	8	8		5	6
Subota	11	21	12	4	4	7	6	11	7	6
Nedjelja	20	15	12	17	2	11	8	5	8	6
UKUPNO	58	83	55	56	27	42	35	29	30	37

Poginule osobe u prometnim nesrećama

Dan u tjednu	2010.	2011.	2012.	2013.	2014.	2015.	2016.	2017.	2018.	2019.
Ponedjeljak	5	10	5	5	1	2	1	4	2	2
Utorak	7	9	5	13	6	2	5	3	2	3
Srijeda	6	3	5	9	5	6	4	4	3	7
Četvrtak	5	15	7	8	4	6	5	3	4	11
Petak	6	17	12	6	8	10	10	0	5	6
Subota	16	25	14	4	4	7	6	11	9	6
Nedjelja	24	15	13	17	2	12	12	5	8	6
UKUPNO	69	94	61	62	30	45	43	30	33	41

Ozlijeđene osobe u prometnim nesrećama

Dan u tjednu	2010.	2011.	2012.	2013.	2014.	2015.	2016.	2017.	2018.	2019.
Ponedjeljak	516	453	371	300	224	196	200	267	247	285
Utorak	436	366	302	320	221	192	225	223	186	264
Srijeda	425	399	344	352	269	248	210	243	262	258
Četvrtak	483	536	355	341	232	254	237	235	257	284
Petak	563	539	422	365	296	271	309	319	313	308
Subota	752	761	494	448	321	331	390	343	294	324
Nedjelja	696	711	515	450	329	369	392	305	320	276
UKUPNO	3.871	3.765	2.803	2.576	1.892	1.861	1.963	1.935	1.879	1.999

II. Prometne nesreće koje su skrivili mladi vozači i posljedice po satima

Prometne nesreće

Vrijeme/sat	2010.	2011.	2012.	2013.	2014.	2015.	2016.	2017.	2018.	2019.
0 - 2	468	423	291	280	221	216	193	205	209	225
2 - 4	469	436	350	261	202	192	195	208	183	208
4 - 6	410	415	325	305	239	214	211	194	193	177
6 - 8	433	417	313	296	214	213	238	256	234	240
8 - 10	401	418	310	293	199	217	203	236	237	269
10 - 12	545	541	381	354	291	257	315	359	304	343
12 - 14	713	673	546	425	352	319	341	340	381	417
14 - 16	816	732	574	487	439	386	383	436	448	444
16 - 18	752	686	531	468	348	342	376	376	374	426
18 - 20	763	666	535	445	337	307	361	422	399	398
20 - 22	631	534	429	408	291	281	283	317	286	332
22 - 24	556	488	404	381	250	238	282	289	270	298
UKUPNO	6.957	6.429	4.989	4.403	3.383	3.182	3.381	3.638	3.518	3.777

Prometne nesreće s nastradalim osobama

Vrijeme/sat	2010.	2011.	2012.	2013.	2014.	2015.	2016.	2017.	2018.	2019.
0 - 2	167	166	111	107	71	79	75	65	71	80
2 - 4	181	165	119	88	69	62	63	68	52	56
4 - 6	155	180	131	116	92	81	100	85	71	60
6 - 8	172	171	119	122	91	99	93	97	90	96
8 - 10	119	159	107	113	65	76	75	95	79	104
10 - 12	198	191	143	131	100	94	112	116	94	124
12 - 14	251	232	196	160	145	113	132	128	136	149
14 - 16	294	303	243	206	183	148	155	171	174	159
16 - 18	285	272	222	188	128	139	162	132	144	180
18 - 20	328	300	201	202	138	132	141	177	151	153
20 - 22	244	226	168	178	120	110	117	112	99	135
22 - 24	207	192	173	154	73	92	95	91	96	105
UKUPNO	2.601	2.557	1.933	1.765	1.275	1.225	1.320	1.337	1.257	1.401

Prometne nesreće s poginulim osobama

Vrijeme/sat	2010.	2011.	2012.	2013.	2014.	2015.	2016.	2017.	2018.	2019.
0 - 2	8	9	5	8	3	3	2	3	2	6
2 - 4	11	11	4	7	1	2	5	3	3	0
4 - 6	3	18	8	7	3	7	4	1	3	3
6 - 8	4	5	3	4	3	3	3	3	7	2
8 - 10	3	1	5	1	4	1	3	-	1	2
10 - 12	1	5	2	2	-	2	-	1	-	0
12 - 14	5	4	2	3	2	2	2	2	2	1
14 - 16	3	3	2	6	1	5	2	-	2	3
16 - 18	2	5	3	5	1	3	3	1	3	5
18 - 20	5	9	4	2	2	4	1	4	3	3
20 - 22	7	5	7	2	4	7	7	4	2	7
22 - 24	6	8	10	9	3	3	3	7	2	5
UKUPNO	58	83	55	56	27	42	35	29	30	37

Poginule osobe u prometnim nesrećama

Vrijeme/sat	2010.	2011.	2012.	2013.	2014.	2015.	2016.	2017.	2018.	2019.
0 - 2	9	10	5	8	3	4	3	3	2	7
2 - 4	15	11	5	7	2	2	5	3	3	-
4 - 6	4	25	9	10	3	7	5	1	3	3
6 - 8	6	5	4	4	3	3	3	3	8	2
8 - 10	3	1	6	2	4	1	3	-	1	2
10 - 12	1	5	2	2	-	2	-	1	-	-
12 - 14	5	4	2	3	3	2	2	3	2	3
14 - 16	3	3	2	7	1	7	2	0	2	3
16 - 18	3	7	3	6	1	3	4	1	3	5
18 - 20	5	9	5	2	2	4	1	4	4	3
20 - 22	9	5	7	2	4	7	11	4	3	8
22 - 24	6	9	11	9	4	3	4	7	2	5
UKUPNO	69	94	61	62	30	45	43	30	33	41

Ozlijeđene osobe u prometnim nesrećama

Vrijeme/sat	2010.	2011.	2012.	2013.	2014.	2015.	2016.	2017.	2018.	2019.
0 - 2	262	262	173	162	109	131	122	99	110	115
2 - 4	293	251	188	136	101	103	91	101	83	77
4 - 6	228	271	198	176	173	136	163	134	103	93
6 - 8	264	246	163	164	131	157	143	132	126	128
8 - 10	159	229	155	159	88	117	99	124	106	140
10 - 12	293	259	190	183	151	127	146	175	129	188
12 - 14	345	310	279	219	197	162	200	190	195	201
14 - 16	445	455	358	295	265	217	216	246	278	240
16 - 18	422	398	328	274	194	205	260	184	223	256
18 - 20	491	467	294	308	202	210	200	235	243	229
20 - 22	341	337	228	284	184	167	191	165	144	196
22 - 24	328	280	249	216	97	129	132	150	139	136
UKUPNO	3.871	3.765	2.803	2.576	1.892	1.861	1.963	1.935	1.879	1.999

III. Prometne nesreće koje su skrivili mladi vozači i posljedice prema vrsti prometnih nesreća

Prometne nesreće

Vrste prom.nesreća		2010.	2011.	2012.	2013.	2014.	2015.	2016.	2017.	2018.	2019.
Sudar vozila u pokretu	iz suprotnih smjerova	837	737	571	557	408	352	374	394	454	402
	bočni smjer	1.349	1.135	878	827	601	599	634	730	701	713
	u usporod. vožnji	169	152	115	86	93	63	67	80	71	87
	u vožnji u slijedu	1.110	1.029	799	611	486	433	513	540	517	576
	u vožnji unazad	176	181	153	111	109	91	100	104	127	106
	UKUPNO	3.641	3.234	2.516	2.192	1.697	1.538	1.688	1.848	1.870	1.884
Udar voz. u parkirano vozilo		538	513	422	403	292	290	322	322	287	385
Slijetanje vozila s ceste		1.725	1.681	1.216	1.101	853	870	872	882	810	877
Nalet na bicikl		68	100	75	64	29	21	27	30	33	34
Nalet na pješaka		221	205	162	129	107	91	97	99	90	104
Nalet na motocikl ili moped		63	57	40	32	27	21	12	25	16	23
Sudar s vlakom		8	4	3	4	2	2	1	4	3	8
Udar voz. u objekt na cesti		141	121	98	67	57	48	47	51	57	47
Udar voz. u objekt kraj ceste		278	250	235	203	157	174	182	214	188	279
Nalet na životinju		66	53	52	38	41	20	25	37	34	23
Ostalo		208	211	170	170	121	107	108	126	130	113
SVEUKUPNO		6.957	6.429	4.989	4.403	3.383	3.182	3.381	3.638	3.518	3.777

Prometne nesreće s nastradalim osobama

Vrste prom.nesreća		2010.	2011.	2012.	2013.	2014.	2015.	2016.	2017.	2018.	2019.
Sudar vozila u pokretu	iz suprotnih smjerova	381	315	240	262	163	157	171	150	184	188
	bočni smjer	465	424	322	297	187	206	234	262	221	232
	u usporod. vožnji	32	35	25	17	27	13	23	17	18	26
	u vožnji u slijedu	362	330	287	242	206	175	217	214	207	232
	u vožnji unazad	10	13	10	12	8	4	8	11	5	4
	UKUPNO	1.250	1.117	884	830	591	555	653	654	635	682
Udar voz. u parkirano vozilo		40	36	30	20	13	16	12	17	13	17
Slijetanje vozila s ceste		787	865	614	549	415	422	418	408	385	424
Nalet na bicikl		56	78	56	53	25	18	21	26	28	26
Nalet na pješaka		212	203	159	122	106	90	96	92	89	102
Nalet na motocikl ili moped		50	44	23	25	18	16	8	23	11	16
Sudar s vlakom		3	4	1	2	1	1	1	2	0	6
Udar voz. u objekt na cesti		28	21	19	12	8	12	6	10	5	8
Udar voz. u objekt kraj ceste		60	78	49	54	41	40	53	51	32	62
Nalet na životinju		5	5	5	7	4	1	1	0	2	3
Ostalo		110	106	93	91	53	54	51	54	57	55
SVEUKUPNO		2.601	2.557	1.933	1.765	1.275	1.225	1.320	1.337	1.257	1.401

Prometne nesreće s poginulim osobama

Vrste prom.nesreća		2010.	2011.	2012.	2013.	2014.	2015.	2016.	2017.	2018.	2019.
Sudar vozila u pokretu	iz suprotnih smjerova	9	16	7	9	5	12	6	4	5	4
	bočni smjer	4	3	5	3	1	2	2	1	3	1
	u usporod. vožnji	-	-	-	-	1	-	-	-	-	-
	u vožnji u slijedu	1	4	2	1	-	-	-	-	2	2
	u vožnji unazad	-	-	-	-	-	-	-	-	-	-
	UKUPNO	14	23	14	13	7	14	8	5	10	7
Udar voz. u parkirano vozilo		-	1	3	2	-	-	1	-	1	-
Slijetanje vozila s ceste		23	34	22	26	15	13	14	19	13	14
Nalet na bicikl		3	3	-	3	-	1	2	1	1	3
Nalet na pješaka		13	10	11	5	5	11	6	3	2	7
Nalet na motocikl ili moped		1	2	-	2	-	-	-	-	-	-
Sudar s vlakom		1	2	-	2	-	1	1	1	-	-
Udar voz. u objekt na cesti		-	2	2	-	-	1	1	-	-	-
Udar voz. u objekt kraj ceste		2	4	1	2	-	1	2	-	1	4
Nalet na životinju		-	-	1	-	-	-	-	-	-	-
Ostalo		1	2	1	1	-	-	-	-	2	2
SVEUKUPNO		58	83	55	56	27	42	35	29	30	37

Poginule osobe u prometnim nesrećama

Vrste prom.nesreća		2010.	2011.	2012.	2013.	2014.	2015.	2016.	2017.	2018.	2019.
Sudar vozila u pokretu	iz suprotnih smjerova	10	19	8	9	6	12	10	4	7	6
	bočni smjer	5	3	6	5	1	4	3	1	3	1
	u uspored. vožnji	-	-	-	-	1	-	-	-	-	-
	u vožnji u slijedu	1	5	2	1	-	-	-	-	2	2
	u vožnji unazad	-	-	-	-	-	-	-	-	-	-
UKUPNO	16	27	16	15	8	16	13	13	5	12	9
Udar voz. u parkirano vozilo		-	1	3	2	-	-	1	-	1	-
Slijetanje vozila s ceste		29	41	26	28	17	14	17	19	14	16
Nalet na bicikl		3	3	-	3	-	1	2	1	1	3
Nalet na pješaka		13	10	11	6	5	11	6	3	2	7
Nalet na motocikl ili moped		1	2	-	3	-	-	-	-	-	-
Sudar s vlakom		3	2	-	3	-	1	1	2	-	-
Udar voz. u objekt na cesti		-	2	2	-	-	1	1	-	-	-
Udar voz. u objekt kraj ceste		3	4	1	2	-	1	2	-	1	4
Nalet na životinju		-	-	1	-	-	-	-	-	-	-
Ostalo		1	2	1	-	-	-	-	-	2	2
SVEUKUPNO		69	94	61	62	30	45	43	30	33	41

Ozlijeđene osobe u prometnim nesrećama

Vrste prom.nesreća		2010.	2011.	2012.	2013.	2014.	2015.	2016.	2017.	2018.	2019.
Sudar vozila u pokretu	iz suprotnih smjerova	721	605	436	471	296	282	345	284	341	346
	bočni smjer	739	671	483	462	323	334	365	408	362	337
	u uspored. vožnji	40	55	39	21	31	22	27	25	27	37
	u vožnji u slijedu	560	520	426	347	323	274	326	328	317	367
	u vožnji unazad	12	16	13	14	14	5	14	14	6	4
UKUPNO	2.072	1.867	1.397	1.315	987	917	1.077	1.059	1.053	1.091	
Udar voz. u parkirano vozilo		58	54	37	27	15	21	14	21	17	30
Slijetanje vozila s ceste		1.126	1.212	901	802	598	636	579	557	549	560
Nalet na biciklistu		57	81	60	53	26	17	20	26	27	26
Nalet na pješaka		236	215	165	138	118	93	101	96	97	101
Nalet na motocikl ili moped		60	50	27	25	20	19	8	26	12	19
Sudar s vlakom		3	6	3	2	1	1	3	2	0	14
Udar voz. u objekt na cesti		45	27	22	16	9	17	9	12	6	11
Udar voz. u objekt kraj ceste		74	114	71	85	56	66	85	67	43	77
Nalet na životinju		6	6	5	10	4	1	1	-	3	3
Ostalo		134	133	115	103	58	73	66	69	72	67
SVEUKUPNO		3.871	3.765	2.803	2.576	1.892	1.861	1.963	1.935	1.879	1.999

IV. Uzroci prometnih nesreća koje su skrivili mladi vozači i posljedice

Prometne nesreće

Okolnosti		2010.	2011.	2012.	2013.	2014.	2015.	2016.	2017.	2018.	2019.
Pogreške vozača	Nepropisna brzina	277	247	157	141	119	116	157	155	143	146
	Brzina neprim.uvjetima	2.592	2.273	1.678	1.475	1.101	1.107	1.114	1.108	1.027	1.136
	Vožnja na ned. udalj.	635	608	467	365	292	268	297	308	292	320
	Zakašnjelo uoč.opa.	30	28	21	16	13	15	8	20	17	12
	Neprop.pretjecanje	194	175	136	117	84	89	88	105	82	74
	Neprop.obilaženje	106	104	72	52	39	45	50	49	46	46
	Neprop.mimoilaženje	137	146	105	98	74	48	62	65	94	79
	Neprop.uklj.u promet	260	234	221	196	130	119	95	153	142	134
	Nepropisno skretanje	287	288	208	208	151	114	153	145	141	153
	Nepropisno okretanje	37	39	30	20	24	19	15	14	16	20
	Neprop.vožnja unazad	384	353	320	251	228	214	224	224	247	260
	Neprop.prestrojavanje	151	131	107	80	67	48	42	54	48	67
	Nepošť.predn.prolaza	814	722	577	545	428	433	487	514	555	551
	Nepropisno parkiranje	9	6	5	10	4	6	5	5	9	13
	Naglo uspor. kočenje	2	6	3	6	3	1	3	5	2	6
	Nepošť.svjetlos.znaka	117	100	75	83	51	55	51	73	52	48
	Neosig.teret na vozilu	3	10	1	5	1	3	3	4	6	1
	Nemarno postup.s voz.	51	38	40	18	28	16	33	25	16	30
	Ostale pogreške voz.	532	560	426	404	254	228	208	270	238	270
	Nepropis. kretanje voz.	232	269	251	240	214	193	242	282	281	361
UKUPNO	6.850	6.337	4.900	4.330	3.305	3.137	3.337	3.578	3.454	3.727	
Pogreške pješaka	Nepošť. svjetl. znaka	5	3	7	1	2	3	3	2	5	9
	Nekori.obiljež.pješ.pr.	1	6	1	1	1	2	3	1	1	7
	Nekorištenje pothod.	-	-	-	-	-	-	-	-	-	-
	Ostale pogreške pješ.	3	5	3	7	4	3	1	3	-	7
	UKUPNO	9	14	11	9	7	8	7	6	6	23
Ostali uzroci	Neuoč.pojava opasn.	92	71	73	58	67	34	33	53	53	27
	Iznen. kvar na vozilu	6	7	5	6	4	3	-	1	5	-
	Ostalo
	UKUPNO	98	78	78	64	71	37	33	54	58	27
SVEUKUPNO	6.957	6.429	4.989	4.403	3.383	3.182	3.377	3.638	3.518	3.777	

Prometne nesreće s nastradalim osobama

Okolnosti		2010.	2011.	2012.	2013.	2014.	2015.	2016.	2017.	2018.	2019.
Pogreške vozača	Nepropisna brzina	137	127	69	55	58	61	71	77	55	54
	Brzina neprim.uvjetima	1.143	1.106	795	743	524	526	537	509	484	533
	Vožnja na ned. udalj.	180	160	150	138	108	101	119	115	99	119
	Zakašnjelo uoč.opa.	13	14	8	8	7	4	4	10	7	6
	Neprop.pretjecanje	99	92	60	58	41	32	30	43	41	38
	Neprop.obilaženje	21	22	17	13	10	8	7	5	8	5
	Neprop.mimoilaženje	21	28	18	16	8	8	8	7	6	10
	Neprop.uklj.u promet	90	87	78	73	40	36	29	52	36	40
	Nepropisno skretanje	84	103	71	61	46	36	49	43	38	45
	Nepropisno okretanje	8	11	10	5	6	4	2	3	2	2
	Neprop.vožnja unazad	38	26	24	17	16	12	19	14	23	19
	Neprop.prestrojavanje	21	26	21	12	19	6	14	12	13	16
	Nepošť.predn.prolaza	367	318	254	237	156	184	204	207	214	235
	Nepropisno parkiranje	-	-	-	1	1	-	1	-	-	0
	Naglo uspor. kočenje	-	2	1	2	1	1	3	5	-	3
	Nepošť.svjetlos.znaka	50	55	29	31	23	21	15	30	20	18
	Neosig.teret na vozilu	-	2	-	-	-	-	1	-	-	0
	Nemarno postup.s voz.	11	9	9	3	13	2	10	5	2	4
	Ostale pogreške voz.	205	226	187	171	102	96	83	88	98	97
	Nepropis. kretanje voz.	98	121	118	102	81	80	103	109	104	134
UKUPNO	2.586	2.535	1.919	1.746	1.260	1.218	1.309	1.334	1.250	1.378	
Pogreške pješaka	Nepošť. svjetl. znaka	3	2	2	1	1	-	3	-	3	7
	Nekori.obiljež.pješ.pr.	1	6	1	1	1	2	3	1	1	7
	Nekorištenje pothod.	-	-	-	-	-	-	-	-	-	-
	Ostale pogreške pješ.	3	5	3	7	4	2	1	-	-	6
	UKUPNO	7	13	6	9	6	4	7	1	4	20
Ostali uzroci	Neoček.pojava opasn.	7	9	6	9	9	2	4	2	3	3
	Iznen. kvar na vozilu	1	-	2	1	-	1	-	-	-	-
	Ostalo
	UKUPNO	8	9	8	10	9	3	4	2	3	3
SVEUKUPNO	2.601	2.557	1.933	1.765	1.275	1.225	1.320	1.337	1.257	1.401	

Prometne nesreće s poginulim osobama

Okolnosti		2010.	2011.	2012.	2013.	2014.	2015.	2016.	2017.	2018.	2019.	
Pogreške vozača	Nepropisna brzina	5	7	4	5	2	4	-	1	-	3	
	Brzina neprim.uvjetima	40	46	31	30	15	23	17	16	17	23	
	Vožnja na ned. udalj.	-	2	1	1	1	-	-	-	-	1	2
	Zakašnjelo uoč.opa.	1	-	-	-	-	1	1	-	-	-	
	Neprop.pretjecanje	2	2	1	2	1	2	2	2	1	3	1
	Neprop.obilaženje	-	1	-	1	-	-	-	-	-	-	-
	Neprop.mimoilaženje	-	1	1	-	-	-	-	-	-	-	-
	Neprop.uklj.u promet	-	1	1	1	-	-	-	-	-	-	-
	Nepropisno skretanje	-	1	1	-	-	1	1	1	-	-	
	Nepropisno okretanje	-	-	-	-	-	-	-	-	-	-	-
	Neprop.vožnja unazad	2	-	1	-	-	-	-	-	-	-	-
	Neprop.prestrojavanje	-	1	-	-	1	-	-	-	-	-	-
	Nepošť.predn.prolaza	2	5	5	4	1	3	2	2	1	1	2
	Nepropisno parkiranje	-	-	-	-	-	-	-	-	-	-	-
	Naglo uspor. kočenje	-	-	-	-	-	-	-	-	-	-	-
	Nepošť.svjetlos.znaka	2	-	-	1	-	1	-	1	1	-	
	Neosig.teret na vozilu	-	-	-	-	-	-	-	-	-	-	-
	Nemarno postup.s voz.	-	-	-	-	-	-	-	-	-	-	-
	Ostale pogreške voz.	4	11	4	5	5	5	5	3	3	3	4
	Nepropis. kretanje voz.	-	5	3	6	1	2	7	5	4	2	
UKUPNO	58	83	53	56	27	42	33	29	30	37		
Pogreške pješaka	Nepošť. svjetl. znaka	-	-	-	-	-	-	1	-	-	-	
	Nekori.obiljež.pješ.pr.	-	-	-	-	-	-	1	-	-	-	
	Nekorištenje pothod.	-	-	-	-	-	-	-	-	-	-	
	Ostale pogreške pješ.	-	-	-	-	-	-	-	-	-	-	
UKUPNO	0	0	0	0	0	0	0	2	0	0	0	
Ostali uzroci	Neoček.pojava opasn.	-	-	2	-	-	-	-	-	-	-	
	Iznen. kvar na vozilu	-	-	-	-	-	-	-	-	-	-	
	Ostalo	...	-	-	-	-	-	-	-	-	-	
UKUPNO	0	0	2	0	0	0	0	0	0	0	0	
SVEUKUPNO	58	83	55	56	27	42	35	29	30	37		

Poginule osobe u prometnim nesrećama

Okolnosti		2010.	2011.	2012.	2013.	2014.	2015.	2016.	2017.	2018.	2019.	
Pogreške vozača	Nepropisna brzina	5	7	4	6	2	4	-	1	-	3	
	Brzina neprim.uvjetima	48	54	34	31	17	24	20	16	14	26	
	Vožnja na ned. udalj.	-	3	1	1	1	-	-	-	-	1	2
	Zakašnjelo uoč.opa.	1	-	-	-	-	1	1	-	-	-	
	Neprop.pretjecanje	2	2	1	2	1	2	5	1	3	1	
	Neprop.obilaženje	-	1	-	1	-	-	-	-	-	-	
	Neprop.mimoilaženje	-	1	2	-	-	-	-	-	-	-	
	Neprop.uklj.u promet	-	1	1	1	-	-	-	-	-	-	
	Nepropisno skretanje	-	1	1	-	-	1	1	1	-	-	
	Nepropisno okretanje	-	-	-	-	-	-	-	-	-	-	
	Neprop.vožnja unazad	2	-	1	-	-	-	-	-	-	-	
	Neprop.prestrojavanje	-	1	-	-	1	-	-	-	-	-	
	Nepošť.predn.prolaza	2	5	7	6	1	3	3	1	-	2	
	Nepropisno parkiranje	-	-	-	-	-	-	-	-	-	-	
	Naglo uspor. kočenje	-	-	-	-	-	-	-	-	-	-	
	Nepošť.svjetlos.znaka	2	-	-	2	-	1	-	2	1	-	
	Neosig.teret na vozilu	-	-	-	-	-	-	-	-	-	-	
	Nemarno postup.s voz.	-	-	-	-	-	-	-	-	-	-	
	Ostale pogreške voz.	7	13	4	6	6	7	3	3	10	5	
	Nepropis. kretanje voz.	-	5	3	6	1	2	8	5	4	2	
UKUPNO	69	94	59	62	30	45	41	30	33	41		
Pogreške pješaka	Nepošť. svjetl. znaka	-	-	-	-	-	-	1	-	-	-	
	Nekori.obiljež.pješ.pr.	-	-	-	-	-	-	1	-	-	-	
	Nekorištenje pothod.	-	-	-	-	-	-	-	-	-	-	
	Ostale pogreške pješ.	-	-	-	-	-	-	-	-	-	-	
	UKUPNO	0	0	0	0	0	0	2	0	0	0	
Ostali uzroci	Neoček.pojava opasn.	-	-	2	-	-	-	-	-	-	-	
	Iznen. kvar na vozilu	-	-	-	-	-	-	-	-	-	-	
	Ostalo	-	-	-	-	-	-	-	
	UKUPNO	0	0	2	0	0	0	0	0	0	0	
SVEUKUPNO	69	94	61	62	30	45	43	30	33	41		

Ozlijeđene osobe u prometnim nesrećama

Okolnosti		2010.	2011.	2012.	2013.	2014.	2015.	2016.	2017.	2018.	2019.
Pogreške vozača	Nepropisna brzina	213	186	90	76	82	102	102	108	83	75
	Brzina neprim.uvjetima	1.732	1.644	1.168	1.127	820	819	791	741	724	758
	Vožnja na ned. udalj.	260	251	221	188	149	157	174	170	151	181
	Zakašnjelo uoč.opa.	16	19	11	9	8	4	7	12	10	6
	Neprop.pretjecanje	152	131	86	82	64	51	43	66	72	68
	Neprop.obilaženje	31	22	25	15	12	9	12	6	9	5
	Neprop.mimoilaženje	39	45	27	23	9	11	10	14	7	13
	Neprop.uklj.u promet	118	119	106	99	55	43	47	73	40	46
	Nepropisno skretanje	116	153	100	80	63	51	65	65	57	57
	Nepropisno okretanje	10	16	13	8	8	5	2	3	2	2
	Neprop.vožnja unazad	41	28	24	17	20	12	20	16	25	19
	Neprop.prestrojavanje	28	26	37	15	21	7	16	17	17	22
	Nepošť.predn.prolaza	582	516	396	384	259	287	328	324	357	375
	Nepropisno parkiranje	-	-	-	1	1	-	2	-	-	-
	Naglo uspor. kočenje	-	4	1	3	2	1	5	5	-	3
	Nepošť.svjetlos.znaka	71	90	42	52	43	32	27	41	35	23
	Neosig.teret na vozilu	-	5	-	-	-	-	1	-	-	-
	Nemarno postup.s voz.	11	11	9	4	14	2	13	6	2	4
	Ostale pogreške voz.	297	304	253	217	129	132	121	106	128	124
	Nepropis. kretanje voz.	135	169	179	149	111	128	167	158	152	193
UKUPNO	3.852	3.739	2.788	2.549	1.870	1.853	1.953	1.931	1.871	1.974	
Pogreške pješaka	Nepošť. svjetl. znaka	3	3	3	1	6	-	3	-	3	8
	Nekori.obiljež.pješ.pr.	1	6	1	1	1	3	2	2	1	8
	Nekorištenje pothod.	-	-	-	-	-	-	-	-	-	-
	Ostale pogreške pješ.	4	5	3	7	5	2	1	-	-	6
	UKUPNO	8	14	7	9	12	5	6	2	4	22
Ostali uzroci	Neoček.pojava opasn.	10	12	5	14	10	2	4	2	4	3
	Iznen. kvar na vozilu	1	-	3	4	-	1	-	-	-	-
	Ostalo
	UKUPNO	11	12	8	18	10	3	4	2	4	3
SVEUKUPNO	3.871	3.765	2.803	2.576	1.892	1.861	1.963	1.935	1.879	1.999	

V. Prometne nesreće koje su skrivili mladi vozači prema vrsti vozila

Prometne nesreće

Vrsta vozila	2010.	2011.	2012.	2013.	2014.	2015.	2016.	2017.	2018.	2019.
Moped	252	254	198	178	119	147	140	84	75	62
Motocikl	263	251	195	164	113	132	105	58	66	93
Četverocikl	7	7	8	9	9	7	17	17	11	7
Osobno vozilo	5.797	5.230	4.063	3.598	2.896	3.042	3.278	3.175	2.998	3.114
Autobus	11	14	7	8	11	6	6	10	5	4
Teretno vozilo	501	482	342	291	210	249	275	276	339	353
Traktor	30	42	31	19	21	27	26	16	18	21
Bicikl	89	145	144	136	-	160	152	-	-	46
Tramvaj	1	1	-	-	-	-	1	1	-	2
Ostala vozila	17	14	5	8	4	10	10	1	6	6
UKUPNO	6.968	6.440	4.993	4.411	3.383	3.780	4.010	3.638	3.518	3.708

Prometne nesreće s nastradalim osobama

Vrsta vozila	2010.	2011.	2012.	2013.	2014.	2015.	2016.	2017.	2018.	2019.
Moped	196	200	165	143	102	123	112	65	54	42
Motocikl	205	193	158	139	86	105	87	48	48	73
Četverocikl	3	6	7	7	7	6	14	12	7	2
Osobno vozilo	1.975	1.900	1.397	1.278	1.013	1.108	1.204	1.120	1.059	1.094
Autobus	3	4	1	3	2	1	2	4	2	1
Teretno vozilo	132	114	82	86	62	62	83	84	80	107
Traktor	13	22	10	5	8	10	6	4	5	9
Bicikl	74	122	113	109	-	136	123	-	-	32
Tramvaj	-	1	-	-	-	-	1	-	-	2
Ostala vozila	4	2	3	1	-	-	2	-	2	3
UKUPNO	2.605	2.564	1.936	1.771	1.280	1.551	1.634	1.337	1.257	1.365

Prometne nesreće s poginulim osobama

Vrsta vozila	2010.	2011.	2012.	2013.	2014.	2015.	2016.	2017.	2018.	2019.
Moped	2	3	1	1	1	-	2	-	1	1
Motocikl	7	8	8	6	2	6	2	-	2	5
Četverocikl	-	-	-	-	-	-	-	1	-	-
Osobno vozilo	44	66	40	48	21	40	35	27	26	29
Autobus	-	-	-	-	-	-	-	1	-	-
Teretno vozilo	3	-	5	-	3	2	2	-	-	3
Traktor	1	3	1	-	-	-	-	-	1	-
Bicikl	1	2	-	1	-	1	-	-	-	-
Tramvaj	-	-	-	-	-	-	-	-	-	-
Ostala vozila	-	1	-	-	-	-	-	-	-	-
UKUPNO	58	83	55	56	27	49	41	29	30	38

Poginule osobe u prometnim nesrećama

Vrsta vozila	2010.	2011.	2012.	2013.	2014.	2015.	2016.	2017.	2018.	2019.
Moped	3	6	1	4	-	-	1	-	1	1
Motocikl	6	11	11	8	2	6	8	-	3	5
Četverocikl	-	-	-	-	-	-	-	1	-	-
Osobno vozilo	39	57	28	40	21	30	31	24	25	33
Autobus	-	-	-	-	-	-	-	1	-	-
Teretno vozilo	1	1	4	-	2	1	-	-	-	3
Traktor	1	3	1	-	-	-	-	-	1	-
Bicikl	3	5	1	4	-	5	3	1	1	-
Tramvaj	-	-	-	-	-	-	-	-	-	-
Ostala vozila	-	-	-	-	-	-	-	-	-	-
UKUPNO	53	83	46	56	25	42	43	27	31	42

Ozlijeđene osobe u prometnim nesrećama

Vrsta vozila	2010.	2011.	2012.	2013.	2014.	2015.	2016.	2017.	2018.	2019.
Moped	259	272	210	188	139	168	149	92	72	47
Motocikl	303	296	235	196	122	168	130	93	112	87
Četverocikl	3	11	7	11	11	8	17	15	9	3
Osobno vozilo	2.807	2.644	1.926	1.787	1.411	1.591	1.695	1.521	1.476	1.612
Autobus	4	9	13	12	9	5	10	5	7	1
Teretno vozilo	114	110	78	88	49	59	70	63	55	162
Traktor	13	29	6	8	5	4	4	4	9	12
Bicikl	134	171	152	143	34	168	154	38	35	35
Tramvaj	2	-	-	-	-	1	1	2	2	2
Ostala vozila	4	4	2	1	-	-	1	-	4	-
UKUPNO	3.643	3.546	2.629	2.434	1.780	2.172	2.231	1.833	1.781	1.961

VI. Prometne nesreće koje su skrivili mladi vozači pod utjecajem alkohola i droge i nastradale osobe u tim nesrećama

Godina	Vozači motornih vozila	Prometne nesreće	Nastradale osobe	
			Poginuli	Ozlijeđeni
2010.	pod utjecajem alkohola	1.358	29	1.019
	pod utjecajem droga	35	1	37
	vozači bez pol. vozačkog ispita	639	6	379
	SVI MLADI VOZ.MOT.VOZ.	6.855	68	3.782
2011.	pod utjecajem alkohola	1.214	26	894
	pod utjecajem droga	28	3	42
	vozači bez pol. vozačkog ispita	646	10	382
	SVI MLADI VOZ.MOT.VOZ.	6.277	91	3.633
2012.	pod utjecajem alkohola	954	26	700
	pod utjecajem droga	26	5	35
	vozači bez pol. vozačkog ispita	451	10	271
	SVI MLADI VOZ.MOT.VOZ.	4.844	61	2.677
2013.	pod utjecajem alkohola	848	14	582
	pod utjecajem droga	14	2	23
	vozači bez pol. vozačkog ispita	450	15	277
	SVI MLADI VOZ.MOT.VOZ.	4.265	62	2.457
2014. ⁷	pod utjecajem alkohola	641	10	422
	pod utjecajem droga	11	2	14
	SVI MLADI VOZ. MV S POL. VI	3.382	30	1.892
2015.	pod utjecajem alkohola	628	13	440
	pod utjecajem droga	5	1	6
	SVI MLADI VOZ. MV S POL. VI	3.180	45	1.861
2016.	pod utjecajem alkohola	630	16	433
	pod utjecajem droga	6	3	10
	SVI MLADI VOZ. MV S POL. VI	3.379	43	1.963
2017.	pod utjecajem alkohola	653	17	407
	pod utjecajem droga	10		12
	SVI MLADI VOZ. MV S POL. VI	3.638	30	1.935
2018.	pod utjecajem alkohola	562	10	366
	pod utjecajem droga	13	1	18
	SVI MLADI VOZ. MV S POL. VI	3.518	33	1.879
2019.	pod utjecajem alkohola	729	18	363
	pod utjecajem droga	13		15
	SVI MLADI VOZ. MV S POL. VI	3.999	53	1.666

⁷ Do 2014. godine prometne nesreće koje su skrivili mladi vozači obuhvaćale su osobe u starosti od 16. do 24. godine bez obzira na položen vozački ispit.

POJMOVNIK

Administrativni izvor podataka za izradu ovog Biltena su baze podataka Informacijskog sustava Ministarstva unutarnjih poslova Republike.

Temeljni pojmovi⁶ imaju sljedeće značenje:

Prometne nesreće

Prometna nesreća – događaj na cesti, izazvan kršenjem prometnih propisa, u kojem je sudjelovalo najmanje jedno vozilo u pokretu i u kojem je najmanje jedna osoba ozlijeđena ili poginula ili u roku od 30 dana preminula od posljedica te prometne nesreće ili je izazvana materijalna šteta. Nije prometna nesreća kada je radno vozilo, radni stroj, motokultivator, traktor ili zaprežno vozilo krećući se po nerazvrstanoj cesti ili pri obavljanju radova u pokretu sletjelo s nerazvrstane ceste ili se prevrnuo ili udarilo u neku prirodnu prepreku, a pritom ne sudjeluje drugo vozilo ili pješak i kada tim događajem drugoj osobi nije prouzročena šteta.

Prometna nesreća s poginulom osobom – prometna nesreća u kojoj je poginula najmanje jedna osoba na mjestu nesreće, pri prijevozu ili u roku od 30 dana od posljedica te prometne nesreće.

Prometna nesreća s ozlijeđenom osobom – prometna nesreća u kojoj je ozlijeđena jedna ili više osoba, a nema poginulih osoba.

Prometna nesreća s nastradalim osobama – prometna nesreća u kojoj je nastradala jedna ili više osoba (bilo da se radi o poginulim ili ozlijeđenim osobama).

Prometna nesreća s materijalnom štetom – prometna nesreća u kojoj je šteta nastala na vozilima koja su sudjelovala u prometnoj nesreći ili na objektima, prometnim znakovima, signalizaciji i opremi na cestama, a nije bilo nastradalih osoba.

Nastradale osobe

Poginula osoba – osoba koja je poginula u prometnoj nesreći na mjestu događaja, pri prijevozu ili u roku od 30 dana od posljedica te nesreće.

Ozlijeđena osoba – osoba koja je u prometnoj nesreći zadobila ozljede za koje treba medicinski tretman.

Teško ozlijeđena osoba – osoba koja je zadobila ozljede zbog kojih je hospitalizirana dulje od 24 sata i koje ostavljaju trajne štetne posljedice. Tu spadaju prijelomi kostiju, otvorena iščašenja zglobova, ozljede mozga i ostalih organa važnih za život, teže opekline te unutarnja i vanjska krvarenja koja ugrožavaju život.

Lakše ozlijeđena osoba - osoba koja je zadobila ozljede koje su površinska oštećenja tijela (poput površinskih rana ili nagnječenja mekih tkiva, uganuća zglobova i slično), koje se većinom liječe ambulantno i ne ostavljaju trajne posljedice ni funkcionalno ni estetski.

⁶ Zakon o sigurnosti prometa na cestama (NN 67/08, 48/10, 74/11, 80/13, 158/13, 92/14, 64/15, 108/17, 70/19)

Sudionici u prometu

Sudionik u prometu na cesti – osoba koja na bilo koji način sudjeluje u prometu na cesti.

Vozač – osoba koja na cesti upravlja vozilom.

Mladi vozač – vozač motornog vozila u dobi do navršene 24. godine života, koji posjeduje vozačku dozvolu izdanu na teritoriju Republike Hrvatske.

Pješak – osoba koja sudjeluje u prometu, a nije vozač niti putnik u vozilu ili na vozilu.

Putnik – osoba koja se nalazi u ili na cestovnom vozilu, ili je u procesu ulaska u ili izlaska iz cestovnog vozila.

Vozila

Vozilo – svako prijevozno sredstvo namijenjeno kretanju po cesti, osim dječjih prijevoznih sredstava, prijevoznih sredstava na osobni ili motorni pogon za osobe s invaliditetom ili starije osobe, ako se pritom ne kreću brzinom većom od brzine čovječjeg hoda.

Moped – motorno vozilo s dva ili tri kotača čiji radni obujam benzinskog motora nije veći od 50 cm³ ili čija trajna snaga u slučaju elektromotora ne prelazi 4 kW i koje na ravnoj cesti ne može razviti brzinu veću od 45 km na sat.

Motocikl – motorno vozilo s dva kotača čiji je radni obujam motora veći od 50 cm³ s bočnom prikolicom, ili bez nje i/ili koje na ravnoj cesti može razviti brzinu veću od 45 km na sat;

Motorni tricikl - motocikl na tri simetrično postavljena kotača čiji je radni obujam motora veći od 50 cm³ i/ili koji na ravnoj cesti može razviti brzinu veću od 45 km na sat;

Laki četverocikl - motorno vozilo s četiri kotača čija masa praznog vozila bez baterija, ako se kreće na električni pogon, ne prelazi 350 kg, čiji radni obujam benzinskog motora nije veći od 50 cm³, čija najveća snaga ne prelazi 4 kW ukoliko se radi o drugoj vrsti motora i koje na ravnoj cesti ne može razviti brzinu veću od 45 km/h;

Četverocikl - motorno vozilo s četiri kotača, osim lakih četverocikala, čija masa praznog vozila bez baterija, ako se kreće na električni pogon, ne prelazi 400 kg ako je vozilo namijenjeno za prijevoz osoba, odnosno 550 kg ako je vozilo namijenjeno za prijevoz tereta i čija snaga motora nije veća od 15 kW.

Osobni automobil – motorno vozilo namijenjeno za prijevoz osoba koje, osim sjedala za vozača, ima najviše osam sjedala.

Autobus – motorno vozilo namijenjeno prijevozu osoba koje, osim sjedala za vozača, ima više od osam sjedala.

Teretni automobil – svako motorno vozilo koje je namijenjeno za prijevoz stvari.

Radni stroj – motorno vozilo kojem je osnovna namjena obavljanje određenih radova vlastitim uređajima i opremom (kombajn, valjak, grejder, kosilica, buldožer, motokultivator, motokultivator s priključkom, viljuškar, kopač rovova i sl.).

Priključno vozilo – vozilo namijenjeno da ga vuče motorno vozilo, bilo da je konstruirano kao prikolica ili poluprikolica.

Prikolica – priključno vozilo konstruirano tako da ukupnu masu preko svojih osovina prenosi na kolnik.

Poluprikolica – priključno vozilo bez prednje osovine konstruirano tako da dio ukupne mase prenosi na vučno vozilo preko svojega prednjeg dijela kojim se oslanja na vučno vozilo.

Traktor – motorno vozilo konstruirano da vuče, potiskuje ili nosi izmjenljiva oruđa, odnosno da služi za pogon takvih oruđa ili za vuču priključnih vozila.

Tramvaj – vozilo na tračnicama s električnim pogonom namijenjeno javnom prijevozu koje je radi napajanja motora električnom energijom vezano za električni vodič.

Bicikl – vozilo koje ima najmanje dva kotača i koje se pokreće isključivo snagom vozača ili koje je opremljeno pedalama i pomoćnim električnim motorom čija najveća trajna snaga nije veća od 0,25 kW i koja se progresivno smanjuje do nule kad brzina dosegne 25 km na sat, ili prije, ako vozač prestane pokretati pedale.

Ceste

Cesta - svaka javna cesta, ulice u naselju i nerazvrstane ceste na kojima se obavlja promet.

Autocesta - javna cesta posebno izgrađena i namijenjena isključivo za promet motornih vozila, koja ima dvije fizički odvojene kolničke trake (zeleni pojas, zaštitnu ogradu i sl.) za promet iz suprotnih smjerova s po najmanje dvije prometne trake širine najmanje 3.5 m, a s obzirom na konfiguraciju terena – i po jednu traku za zaustavljanje vozila u nuždi širine najmanje 2.5 m, bez raskrižja s poprečnim cestama i željezničkim ili tramvajskim prugama u istoj razini, u čiji se promet može uključiti, odnosno isključiti samo određenim i posebno izgrađenim priključnim prometnim trakama za ubrzavanje ili usporavanje, odnosno priključnim rampama, kojom je omogućen siguran prometni tok vozila brzinom od najmanje 80 km/h i koja je kao autocesta označena propisanim prometnim znakom.

Brza cesta - javna cesta namijenjena za promet isključivo motornih vozila, s jednom ili dvije razdvojene kolničke trake, koja ima sva raskrižja u dvije ili više razina s poprečnim cestama i drugim prometnicama (željezničkim ili tramvajskim prugama), u pravilu nema zaustavnih traka i koja je kao takva označena propisanim prometnim znakom.

Državna cesta – javna cesta koja povezuje cjelokupni teritorij Republike Hrvatske i povezuje ga s mrežom glavnih europskih cesta.

Županijska cesta – javna cesta koja povezuje područje jedne ili više županija.

Lokalna cesta – javna cesta koja spada u mrežu županijskih cesta i povezuje područje grada ili općine.